

ภาคผนวก ข-4

แบบรายงาน ทส. 1 และ ทส. 2

รายงานสรุปผลการทำงานของระบบบำบัดน้ำเสีย

ชื่อแหล่งกำเนิดมลพิษ : นิติบุคคลอาคารชุด ดิคอนโด นิม



มี : เป็นเจ้าของหรือผู้ครอบครองแหล่งกำเนิดมลพิษ

ประกอบกิจการประเภท : อาคารชุด

ประเภทย่อย : ประเภท ก ตั้งแต่ 500 ห้องขึ้นไป จำนวนห้อง : 514


สังกัด : เอกชน

ใบอนุญาตเลขที่ (ถ้ามี) : 22/2559

ออกให้โดย : สำนักงานที่ดินจังหวัดเชียงใหม่

หมดอายุ : วว/ตด/ปปปป

ในการนี้ ขอรายงานสรุปผลการทำงานของระบบบำบัดน้ำเสีย ของแหล่งกำเนิดมลพิษสำหรับ เดือน มกราคม พ.ศ. 2568
ตามที่ได้กำหนดในมาตรา 80 แห่งพระราชบัญญัติส่งเสริมและรักษาคุณภาพสิ่งแวดล้อมแห่งชาติ พ.ศ. 2535 ในฐานะ



ใบอนุญาตเลขที่ _____ หมดอายุ _____

ออกให้โดย _____

ลงชื่อ _____ ผู้รับจ้างให้บริการบำบัดน้ำเสีย

ใบอนุญาตเลขที่ _____ หมดอายุ _____

ออกให้โดย _____

2. ข้อมูลเกี่ยวกับระบบน้ำเสีย และแหล่งรองรับน้ำทิ้ง

(1) ประเภท / ชนิดของระบบบำบัดน้ำเสีย

ความสามารถในการบำบัดน้ำเสีย

1. ระบบบำบัดน้ำเสียแบบบ่อเติมอากาศ (Aerated Lagoon หรือ AL)

100.00 ลบ.ม./วัน

(2) การทำงานของระบบบำบัดน้ำเสีย

☒ แบบต่อเนื่อง 24 ชั่วโมง/วัน☐ แบบไม่ต่อเนื่อง (ระบุดำเนินการ)

(3) อุปกรณ์และเครื่องมือที่ใช้ในระบบบำบัดน้ำเสีย

☒ เครื่องสูบน้ำ☒ ระบบเติมอากาศ☐ เครื่องกวน/ผสมน้ำเสีย☐ เครื่องกวน/ผสมสารเคมี☐ เครื่องสูบลำโพง☐ อื่นๆ☐ อื่นๆ☐ อื่นๆ

(4) แหล่งรองรับน้ำทิ้ง (ระบุ) บ่อหน่วงน้ำ, แหล่งน้ำสาธารณะ

(5) วิธีจัดการตะกอนที่เกิดขึ้นจากระบบบำบัดน้ำเสียและวิธีการกำจัด ไม่มี

3. สรุปผลการดำเนินงานของระบบบำบัดน้ำเสียเป็นรายเดือน

(1) ปริมาณการใช้ไฟฟ้าของระบบบำบัดน้ำเสีย (หน่วย) 6,039.000 หน่วย

(2) ปริมาณน้ำใช้ในทุกกิจกรรมของแหล่งกำเนิดมลพิษ (ลบ.ม.) 3,779.000 ลบ.ม.

(3) ปริมาณน้ำเสียที่เข้าระบบบำบัดน้ำเสีย (ลบ.ม.) 3,703.420 ลบ.ม.

(4) การระบายน้ำทิ้งจากระบบบำบัดน้ำเสีย [X] ระบายทุกวัน
[] ระบายบางวัน (ระบุจำนวนวันที่ระบาย) วัน
[] ไม่ระบายเลย

(5) ปริมาณสารเคมี หรือสารสกัดชีวภาพที่ใช้ ปริมาณ หน่วย
1. EM 12.000 ลิตร

(6) การทำงานของระบบบำบัดน้ำเสีย

ระบบบำบัดน้ำเสีย [X] ปกติ [] ผิดปกติ

เครื่องสูบน้ำ [X] ปกติ [] ผิดปกติ

ระบบเติมอากาศ [X] ปกติ [] ผิดปกติ

(7) ปริมาณตะกอนส่วนเกินที่เกิดขึ้นจากระบบบำบัดน้ำเสียที่นำไปกำจัด 0.00 กิโลกรัม

(8) ปัญหา อุปสรรค และแนวทางแก้ไข ไม่มี

คำเตือน ๑. เจ้าของหรือผู้ครอบครองแหล่งกำเนิดมลพิษ ผู้ควบคุมระบบบำบัดน้ำเสีย หรือผู้รับจ้าง
ให้บริการบำบัดน้ำเสียผู้ใดไม่จัดเก็บสถิติ ข้อมูล หรือไม่ทำบันทึกหรือรายงาน
ตามมาตรา ๘๐ ต้องระวางโทษจำคุกไม่เกินหนึ่งเดือน หรือปรับไม่เกินหนึ่งหมื่นบาท
หรือทั้งจำทั้งปรับตามมาตรา ๑๐๖

๒. ผู้ควบคุมระบบบำบัดน้ำเสียหรือผู้รับจ้างให้บริการบำบัดน้ำเสียผู้ใดทำบันทึกหรือรายงาน
โดยแสดงข้อความอันเป็นเท็จ ต้องระวางโทษจำคุกไม่เกินหนึ่งปี หรือปรับไม่เกิน
หนึ่งแสนบาท หรือทั้งจำทั้งปรับตามมาตรา ๑๐๗

(ม.ค.)

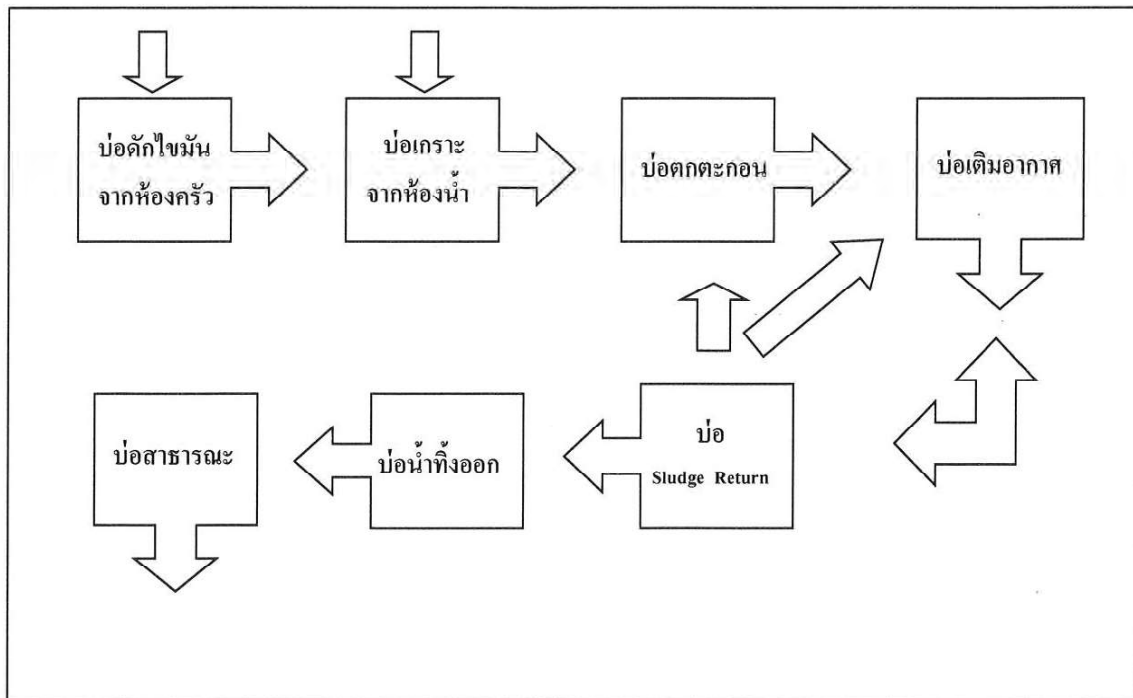
แบบ ทส. ๑

แบบบันทึกรายละเอียดของสถิติและข้อมูลซึ่งแสดงผลการทำงานของระบบบำบัดน้ำเสีย
ของแหล่งกำเนิดมลพิษ

AJ

แหล่งกำเนิดมลพิษ ตั้งอยู่เลขที่ 239 หมู่ที่ 5 ซอย ถนน ซุปเปอร์ไฮเวย์
(เชียงใหม่-ลำปาง) แขวง/ตำบล พ้าฮ่อม เขต/อำเภอ เมือง จังหวัด เชียงใหม่ โทรศัพท์
052-081-731 โทรสาร 052-081-730 มี นิติบุคคลอาคารชุด ดิคอนโดเนียม เป็นเจ้าของหรือผู้ครอบครอง
แหล่งกำเนิดมลพิษ ประกอบกิจการประเภท อาคารชุด ประเภท ก จำนวน 514 ห้อง
ใบอนุญาตเลขที่ (ถ้ามี) - ออกให้โดย - หมดอายุ -


ซึ่งมีแผนผังแสดงการทำงานของระบบบำบัดน้ำเสีย ดังนี้



สถิติและข้อมูลที่เกิดขึ้นจากแหล่งกำเนิดมลพิษ														
วัน เดือน ปี	ปริมาณ การใช้ ไฟฟ้า	ปริมาณ น้ำใช้ ในทุก กิจกรรม ของ แหล่งกำเนิด มลพิษ (ลบ.ม.)	ปริมาณ น้ำ เสียที่ เข้า ระบบ บำบัด น้ำเสีย (หน่วย)	การ ระบาย น้ำทิ้งจาก ระบบ บำบัดน้ำ เสีย (ระบาย/ ไม่ ระบาย)	ปริมาณ สารเคมี หรือสาร สกัด ชีวภาพที่ใช้ (ชื่อ/ ปริมาณ) (ลิตรหรือ กิโลกรัม)	การทำงานของระบบบำบัดน้ำเสีย						ปริมาณ ตะกอน ส่วนเกิน ที่เกิดขึ้น จากระบบ บำบัด น้ำเสียที่ นำไปกำจัด (ลบ.ม.)	ปัญหา อุทกกรรม และ แนวทาง แก้ไข	
						ระบบบำบัด น้ำเสีย (ปกติ/ ผิดปกติ)	เครื่องสูบน้ำ (ปกติ/ ผิดปกติ)	เครื่องเติม อากาศ (ปกติ/ผิดปกติ)	เครื่องกวน/ ผสมน้ำเสีย (ปกติ/ผิดปกติ)	เครื่องกวน/ ผสมสารเคมี (ปกติ/ ผิดปกติ)	เครื่องสูบลบ ตะกอน (ปกติ/ ผิดปกติ)			อื่นๆ (ระบุ) (ปกติ/ ผิดปกติ)
16/1/68	33	24	25.52	ร.บาง	-	ปกติ	ปกติ	ปกติ	ปกติ	-	ปกติ	ปกติ	-	-
17/1/68	34	24	25.52	ร.บาง	-	ปกติ	ปกติ	ปกติ	ปกติ	-	ปกติ	ปกติ	-	-
18/1/68	34	25	24.50	ร.บาง	-	ปกติ	ปกติ	ปกติ	ปกติ	-	ปกติ	ปกติ	-	-
19/1/68	33	25	24.50	ร.บาง	-	ปกติ	ปกติ	ปกติ	ปกติ	-	ปกติ	ปกติ	-	-
20/1/68	34	25	24.50	ร.บาง	-	ปกติ	ปกติ	ปกติ	ปกติ	-	ปกติ	ปกติ	-	-
21/1/68	34	25	24.50	ร.บาง	-	ปกติ	ปกติ	ปกติ	ปกติ	-	ปกติ	ปกติ	-	-
22/1/68	34	25	24.50	ร.บาง	-	ปกติ	ปกติ	ปกติ	ปกติ	-	ปกติ	ปกติ	-	-
23/1/68	32	23	22.54	ร.บาง	-	ปกติ	ปกติ	ปกติ	ปกติ	-	ปกติ	ปกติ	-	-
24/1/68	35	25	24.50	ร.บาง	-	ปกติ	ปกติ	ปกติ	ปกติ	-	ปกติ	ปกติ	-	-
25/1/68	34	25	24.50	ร.บาง	-	ปกติ	ปกติ	ปกติ	ปกติ	-	ปกติ	ปกติ	-	-
26/1/68	34	15	14.70	ร.บาง	-	ปกติ	ปกติ	ปกติ	ปกติ	-	ปกติ	ปกติ	-	-
27/1/68	34	18	17.64	ร.บาง	-	ปกติ	ปกติ	ปกติ	ปกติ	-	ปกติ	ปกติ	-	-
28/1/68	31	17	16.66	ร.บาง	-	ปกติ	ปกติ	ปกติ	ปกติ	-	ปกติ	ปกติ	-	-
29/1/68	33	19	18.62	ร.บาง	-	ปกติ	ปกติ	ปกติ	ปกติ	-	ปกติ	ปกติ	-	-
30/1/68	34	23	22.54	ร.บาง	-	ปกติ	ปกติ	ปกติ	ปกติ	-	ปกติ	ปกติ	-	-
31/1/68	35	26	25.48	ร.บาง	-	ปกติ	ปกติ	ปกติ	ปกติ	-	ปกติ	ปกติ	-	-

หมายเหตุ

๑. ให้กรอกสถิติและข้อมูลเฉพาะในกรณีที่มีสถิติและข้อมูลนั้น ๆ ในแต่ละวัน
๒. ในกรณีระบบบำบัดน้ำเสียที่มีการติดตั้งเครื่องตรวจวัดคุณภาพน้ำทั้งแบบอัตโนมัติ ให้
แนบผลการ ตรวจวัดคุณภาพน้ำทั้งทุกวันแยกตามพารามิเตอร์ที่ตรวจวัด และทำการ
สรุปผลเป็นสถิติและข้อมูลรายเดือน



ร่างข้างต้นถูกต้องทุกประการ

เจ้าของหรือผู้ครอบครองแหล่งกำเนิดมลพิษ

..... ผู้ควบคุมระบบบำบัดน้ำเสีย

(.....)

ใบอนุญาตเลขที่ หมดอายุ

ออกให้โดย

..... ผู้รับจ้างให้บริการบำบัดน้ำเสีย

(.....)

ใบอนุญาตเลขที่ หมดอายุ

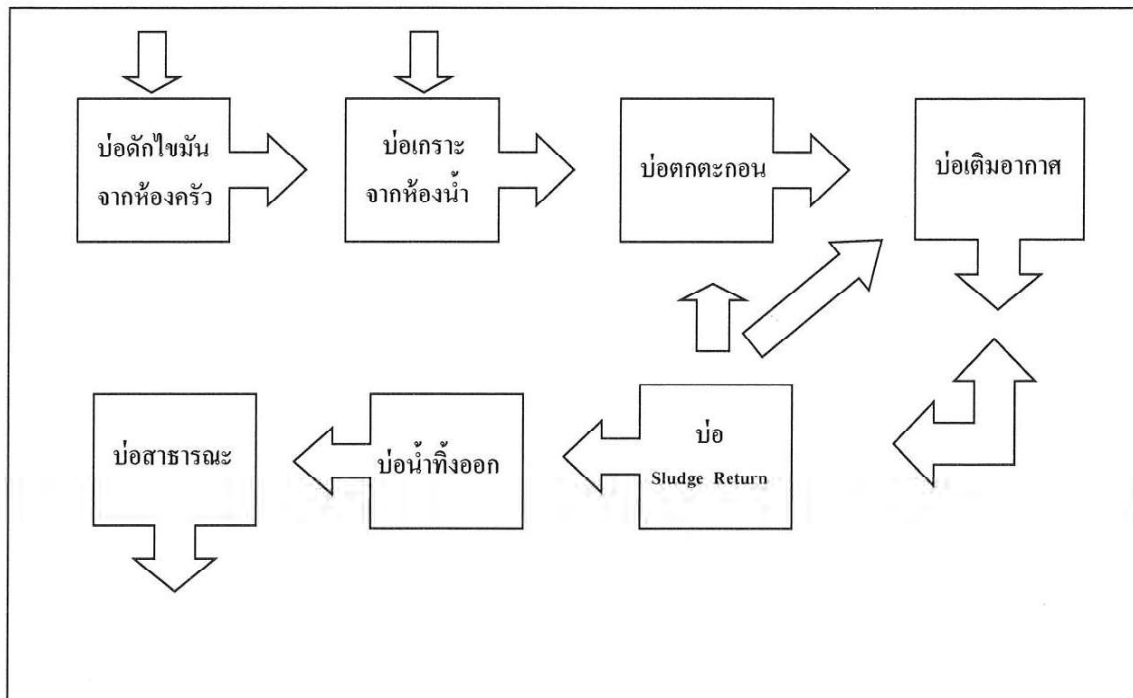
ออกให้โดย.....

แบบบันทึกรายละเอียดของสถิติและข้อมูลซึ่งแสดงผลการทำงานของระบบบำบัดน้ำเสีย
ของแหล่งกำเนิดมลพิษ

A2

แหล่งกำเนิดมลพิษ ตั้งอยู่เลขที่ 239 หมู่ที่ 5 ซอย - ถนน ชูปเปอร์ไฮเวย์
(เชียงใหม่-ลำปาง) แขวง/ตำบล พ้าฮ่อม เขต/อำเภอ เมือง จังหวัด เชียงใหม่ โทรศัพท์
052-081-731 โทรสาร 052-081-730 มี นิติบุคคลอาคารชุด ดิคอนโดเนียม เป็นเจ้าของหรือผู้ครอบครอง
แหล่งกำเนิดมลพิษ ประกอบกิจการประเภท อาคารชุด ประเภท ก จำนวน 514 ห้อง
ใบอนุญาตเลขที่ (ถ้ามี) - ออกให้โดย - หมดอายุ -

ซึ่งมีแผนผังแสดงการทำงานของระบบบำบัดน้ำเสีย ดังนี้



ได้จัดเก็บสถิติและข้อมูลแสดงผลการดำเนินงานของระบบบำบัดน้ำเสียปรากฏตามตาราง ดังนี้


สถิติและข้อมูลที่เกิดขึ้นจากแหล่งกำเนิดมลพิษ											
วันเดือนปี	ปริมาณการใช้ไฟฟ้าของระบบบำบัดน้ำเสีย (หน่วย)	ปริมาณน้ำใช้ในทุกกิจกรรมของแหล่งกำเนิดมลพิษ (ลบ.ม.)	ปริมาณน้ำเสียที่เข้าระบบบำบัดน้ำเสีย (ลบ.ม.)	การระบายน้ำทิ้งจากระบบบำบัดน้ำเสีย (ระบาย/ไม่ระบาย)	ปริมาณสารเคมีหรือสารสกัดชีวภาพที่ใช้ (ชื่อ/ปริมาณ) (ลิตรหรือกิโลกรัม)	การทำงานของระบบบำบัดน้ำเสีย					
						ระบบบำบัดน้ำเสีย (ปกติ/ผิดปกติ)	เครื่องสูบน้ำ (ปกติ/ผิดปกติ)	เครื่องเติมอากาศ (ปกติ/ผิดปกติ)	เครื่องกรองผลสมน้ำเสีย (ปกติ/ผิดปกติ)	เครื่องกรองผลสมสารเคมี (ปกติ/ผิดปกติ)	เครื่องสูบน้ำ (ปกติ/ผิดปกติ) และอื่น ๆ (ระบุ) (ปกติ/ผิดปกติ)
1/1/68	32	21	20.58	0.20	-	ปกติ	ปกติ	ปกติ	ปกติ	-	ปกติ
2/1/68	66	22	21.56	0.20	-	ปกติ	ปกติ	ปกติ	ปกติ	-	ปกติ
3/1/68	33	23	22.54	0.20	+	ปกติ	ปกติ	ปกติ	ปกติ	-	ปกติ
4/1/68	33	23	22.54	0.20	+	ปกติ	ปกติ	ปกติ	ปกติ	-	ปกติ
5/1/68	33	18	17.64	0.20	-	ปกติ	ปกติ	ปกติ	ปกติ	-	ปกติ
6/1/68	35	25	24.50	0.20	-	ปกติ	ปกติ	ปกติ	ปกติ	-	ปกติ
7/1/68	32	22	21.56	0.20	-	ปกติ	ปกติ	ปกติ	ปกติ	-	ปกติ
8/1/68	33	21	20.58	0.20	-	ปกติ	ปกติ	ปกติ	ปกติ	-	ปกติ
9/1/68	33	22	21.56	0.20	-	ปกติ	ปกติ	ปกติ	ปกติ	-	ปกติ
10/1/68	32	22	21.56	0.20	-	ปกติ	ปกติ	ปกติ	ปกติ	-	ปกติ
11/1/68	34	22	21.56	0.20	-	ปกติ	ปกติ	ปกติ	ปกติ	-	ปกติ
12/1/68	33	24	23.52	0.20	-	ปกติ	ปกติ	ปกติ	ปกติ	-	ปกติ
13/1/68	33	23	22.54	0.20	-	ปกติ	ปกติ	ปกติ	ปกติ	-	ปกติ
14/1/68	33	23	22.54	0.20	-	ปกติ	ปกติ	ปกติ	ปกติ	-	ปกติ
15/1/68	33	23	22.54	0.20	-	ปกติ	ปกติ	ปกติ	ปกติ	-	ปกติ

ลายมือชื่อผู้บันทึก

สถิติและข้อมูลที่เกี่ยวข้องกับจากแหล่งกำเนิดมลพิษ														
วัน เดือน ปี	ปริมาณการใช้ไฟฟ้าของระบบบำบัดน้ำเสีย (หน่วย)	ปริมาณน้ำใช้ในทุกกิจกรรมของแหล่งกำเนิดมลพิษ (ลบ.ม.)	ปริมาณน้ำเสียที่เข้าระบบบำบัดน้ำเสีย (ลบ.ม.)	การระบายน้ำทิ้งจากระบบบำบัดน้ำเสีย (ระบาย/ไม่ระบาย)	ปริมาณสารเคมีหรือสารสกัดชีวภาพที่ใช้ (ชื่อ/ปริมาณ) (ลดหรือก็ได้รวม)	การทำงานของระบบบำบัดน้ำเสีย							ปริมาณตะกอนส่วนเกินที่เกิดขึ้นจากระบบบำบัดน้ำเสียที่นำไปกำจัด (ลบ.ม.)	ปัญหาอุปสรรคและแนวทางแก้ไข
						ระบบบำบัดน้ำเสีย (ปกติ/ผิดปกติ)	เครื่องสูบน้ำ (ปกติ/ผิดปกติ)	เครื่องเติมอากาศ (ปกติ/ผิดปกติ)	เครื่องกวน/ผสมน้ำเสีย (ปกติ/ผิดปกติ)	เครื่องกวน/ผสมสารเคมี (ปกติ/ผิดปกติ)	เครื่องสูบลบตะกอน (ปกติ/ผิดปกติ)	อื่นๆ (ระบุ) (ปกติ/ผิดปกติ)		
16/1/68	33	24	23.52	ระบายน	-	ปกติ	ปกติ	ปกติ	ปกติ	-	ปกติ	ปกติ	-	-
17/1/68	33	24	23.52	ระบายน	-	ปกติ	ปกติ	ปกติ	ปกติ	-	ปกติ	ปกติ	-	-
18/1/68	33	24	23.52	ระบายน	-	ปกติ	ปกติ	ปกติ	ปกติ	-	ปกติ	ปกติ	-	-
19/1/68	33	24	23.52	ระบายน	-	ปกติ	ปกติ	ปกติ	ปกติ	-	ปกติ	ปกติ	-	-
20/1/68	33	25	24.50	ระบายน	-	ปกติ	ปกติ	ปกติ	ปกติ	-	ปกติ	ปกติ	-	-
21/1/68	34	26	24.50	ระบายน	-	ปกติ	ปกติ	ปกติ	ปกติ	-	ปกติ	ปกติ	-	-
22/1/68	33	26	24.50	ระบายน	-	ปกติ	ปกติ	ปกติ	ปกติ	-	ปกติ	ปกติ	-	-
23/1/68	31	23	22.54	ระบายน	-	ปกติ	ปกติ	ปกติ	ปกติ	-	ปกติ	ปกติ	-	-
24/1/68	34	25	24.50	ระบายน	-	ปกติ	ปกติ	ปกติ	ปกติ	-	ปกติ	ปกติ	-	-
25/1/68	33	25	24.50	ระบายน	-	ปกติ	ปกติ	ปกติ	ปกติ	-	ปกติ	ปกติ	-	-
26/1/68	33	15	14.70	ระบายน	-	ปกติ	ปกติ	ปกติ	ปกติ	-	ปกติ	ปกติ	-	-
27/1/68	34	17	16.66	ระบายน	-	ปกติ	ปกติ	ปกติ	ปกติ	-	ปกติ	ปกติ	-	-
28/1/68	30	16	15.66	ระบายน	-	ปกติ	ปกติ	ปกติ	ปกติ	-	ปกติ	ปกติ	-	-
29/1/68	33	19	18.62	ระบายน	-	ปกติ	ปกติ	ปกติ	ปกติ	-	ปกติ	ปกติ	-	-
30/1/68	33	23	22.54	ระบายน	-	ปกติ	ปกติ	ปกติ	ปกติ	-	ปกติ	ปกติ	-	-
31/1/68	35	25	24.50	ระบายน	-	ปกติ	ปกติ	ปกติ	ปกติ	-	ปกติ	ปกติ	-	-

หมายเหตุ

๑. ให้กรอกสถิติและข้อมูลเฉพาะในกรณีที่มีสถิติและข้อมูลนั้น ๆ ในแต่ละวัน
๒. ในกรณีระบบบำบัดน้ำเสียที่มีการติดตั้งเครื่องตรวจวัดคุณภาพน้ำทั้งแบบอัตโนมัติ ให้
แนบผลการ ตรวจวัดคุณภาพน้ำทั้งทุกวันแยกตามพารามิเตอร์ที่ตรวจวัด และทำการ
สรุปผลเป็นสถิติและข้อมูลรายเดือน



างข้างต้นถูกต้องทุกประการ

เจ้าของหรือผู้ครอบครองแหล่งกำเนิดมลพิษ

..... ผู้ควบคุมระบบบำบัดน้ำเสีย

(.....)

ใบอนุญาตเลขที่ หมดอายุ

ออกให้โดย

..... ผู้รับจ้างให้บริการบำบัดน้ำเสีย

(.....)

ใบอนุญาตเลขที่ หมดอายุ

ออกให้โดย

รายงานสรุปผลการดำเนินงานของระบบบำบัดน้ำเสีย

A1 + A2

๑. ข้อมูลทั่วไป

แหล่งกำเนิดมลพิษ ตั้งอยู่เลขที่ 239 หมู่ที่ 5 ซอย ถนน ซุปเปอร์ไฮเวย์
(เชียงใหม่-ลำปาง) แขวง/ตำบล อำเภอ เขต/อำเภอ เมือง จังหวัด เชียงใหม่
โทรศัพท์ 052-081-731 โทรสาร 052-081-730 มี นิติบุคคลอาคารชุด ดีคอนโดนิม เป็นเจ้าของหรือ
ผู้ครอบครองแหล่งกำเนิดมลพิษ ประกอบกิจการประเภท อาคารชุด ประเภท ก จำนวน 514 ห้อง
ใบอนุญาตเลขที่ (ถ้ามี) ออกให้โดย หมดยุ -

ในการนี้ขอรายงานสรุปผลการดำเนินงานของระบบบำบัดน้ำเสียของแหล่งกำเนิดมลพิษสำหรับ
เดือน มกราคม พ.ศ. 2568 ตามที่ได้กำหนดในมาตรา ๘๐ แห่งพระราชบัญญัติส่งเสริมและรักษาคุณภาพ
สิ่งแวดล้อมแห่งชาติ

..... เจ้าของหรือผู้ครอบครองแหล่งกำเนิดมลพิษ
(.....)
..... ผู้ควบคุมระบบบำบัดน้ำเสีย
(.....)

ใบอนุญาตเลขที่ หมดยุ
ออกให้โดย
..... ผู้รับจ้างให้บริการบำบัดน้ำเสีย
(.....)
ใบอนุญาตเลขที่ หมดยุ
ออกให้โดย

๒. ข้อมูลเกี่ยวกับระบบบำบัดน้ำเสีย และแหล่งรองรับน้ำทิ้ง

- (๑) ประเภท/ชนิดของระบบบำบัดน้ำเสีย แบบ แอคติเวเต็ดสลัดจ์ (Activated Sludge Process)
ความสามารถในการรองรับน้ำเสียของระบบบำบัดน้ำเสีย 70 ลบ.ม./วัน
(๒) การทำงานของระบบบำบัดน้ำเสีย ☒ แบบต่อเนื่อง 24 ชั่วโมง/วัน
แบบไม่ต่อเนื่อง (ระบุ)
(๓) อุปกรณ์และเครื่องมือที่ใช้ในระบบบำบัดน้ำเสีย ☒ เครื่องสูบน้ำ เครื่องเติมอากาศ
เครื่องกวนผสมน้ำเสีย เครื่องกวนผสมสารเคมี
เครื่องสูบน้ำตะกอน อื่น ๆ (ระบุ)
(๔) แหล่งรองรับน้ำทิ้ง (ระบุ) บ่อหน่วง, ท่อระบายน้ำสาธารณะ
(๕) วิธีจัดการตะกอนที่เกิดขึ้นจากระบบบำบัดน้ำเสียและวิธีการกำจัด ยังไม่ได้กำจัด

๓. สรุปผลการทำงานของระบบบำบัดน้ำเสียเป็นรายเดือน

- (๑) ปริมาณการใช้ไฟฟ้าของระบบบำบัดน้ำเสีย (หน่วย) 2,๐๐๐
- (๒) ปริมาณน้ำใช้ทุกกิจกรรมในแหล่งกำเนิดมลพิษ (ลบ.ม.) 1,354
- (๓) ปริมาณน้ำเสียที่เข้าระบบบำบัดน้ำเสีย (ลบ.ม.) 1,326.๙2
- (๔) การระบายน้ำทั้งจากระบบบำบัดน้ำเสีย มีการระบายน้ำทุกวัน
- (๕) ปริมาณสารเคมีหรือสารสกัดชีวภาพที่ใช้ (ลิตรหรือกิโลกรัม)
- (๖) การทำงานของระบบบำบัดน้ำเสียและอุปกรณ์
- ระบบบำบัดน้ำเสีย ✓ ปกติ ผิดปกติ (ระบุ)
 - เครื่องสูบน้ำ ✓ ปกติ ผิดปกติ (ระบุ)
 - เครื่องเติมอากาศ ✓ ปกติ ผิดปกติ (ระบุ)
 - เครื่องทวนผสมน้ำเสีย ปกติ ผิดปกติ (ระบุ)
 - เครื่องทวนผสมสารเคมี ปกติ ผิดปกติ (ระบุ)
 - เครื่องสูบลตะกอน ปกติ ผิดปกติ (ระบุ)
 - อื่นๆ ปกติ ผิดปกติ (ระบุ)
- (๗) ปริมาณตะกอนส่วนเกินจากระบบบำบัดน้ำเสียที่นำไปกำจัด (ลบ.ม.)
- (๘) ปัญหา อุปสรรค และแนวทางแก้ไข ยังไม่มีปัญหาและอุปสรรค

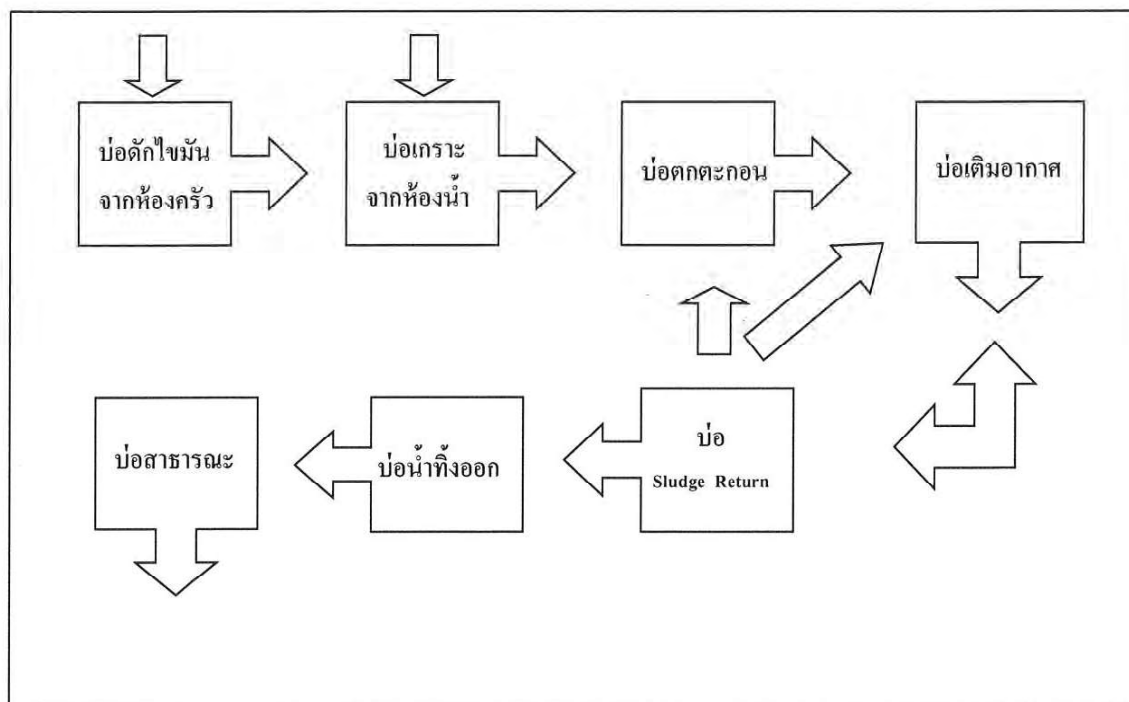
- คำเตือน ๑. เจ้าของหรือผู้ครอบครองแหล่งกำเนิดมลพิษ ผู้ควบคุมระบบบำบัดน้ำเสีย หรือผู้รับจ้างให้บริการบำบัดน้ำเสียผู้ใดไม่จัดเก็บสถิติ ข้อมูล หรือไม่ทำบันทึกหรือรายงานตาม มาตรา ๘๐ ต้องระวางโทษจำคุกไม่เกินหนึ่งเดือน หรือปรับไม่เกินหนึ่งหมื่นบาท หรือทั้ง จำทั้งปรับตามมาตรา ๑๐๖
๒. ผู้ควบคุมระบบบำบัดน้ำเสียหรือผู้รับจ้างให้บริการบำบัดน้ำเสียผู้ใดทำบันทึกหรือรายงานโดย แสดงข้อความอันเป็นเท็จ ต้องระวางโทษจำคุกไม่เกินหนึ่งปี หรือปรับไม่เกินหนึ่ง แสนบาท หรือทั้งจำทั้งปรับตามมาตรา ๑๐๗

แบบบันทึกรายละเอียดของสถิติและข้อมูลซึ่งแสดงผลการทำงานของระบบบำบัดน้ำเสีย
ของแหล่งกำเนิดมลพิษ

B1

แหล่งกำเนิดมลพิษ ตั้งอยู่เลขที่ 239 หมู่ที่ 5 ซอย - ถนน ชูเปอรไฮเวย์
(เชียงใหม่-ลำปาง) แขวง/ตำบล พัวฮาม เขต/อำเภอ เมือง จังหวัด เชียงใหม่ โทรศัพท์
052-081-731 โทรสาร 052-081-730 มี นิติบุคคลอาคารชุด ดีคอนโดเนียม เป็นเจ้าของหรือผู้ครอบครอง
แหล่งกำเนิดมลพิษ ประกอบกิจการประเภท อาคารชุด ประเภท ก จำนวน 514 ห้อง
ใบอนุญาตเลขที่ (ถ้ามี) - ออกให้โดย - หมดยุ -

ซึ่งมีแผนผังแสดงการทำงานของระบบบำบัดน้ำเสีย ดังนี้



ได้จัดเก็บสถิติและข้อมูลแสดงผลการทำงานของระบบบำบัดน้ำเสียปรากฏตามตาราง ดังนี้

สถิติและข้อมูลที่เกิดขึ้นจากแหล่งกำเนิดมลพิษ														
วัน เดือน ปี	ปริมาณ การใช้ ไฟฟ้า ของระบบ บำบัด น้ำเสีย (หน่วย)	ปริมาณ น้ำใช้ ในทุก กิจกรรม ของ แหล่งกำเนิด มลพิษ (ลบ.ม.) (ลบ.ม.)	การ ระบาย น้ำทิ้งจาก ระบบ บำบัดน้ำ เสีย (ระบาย/ ไม่ระบาย)	ปริมาณ สารเคมี หรือสาร สกัด ชีวภาพที่ ใช้ (ชื่อ/ ปริมาณ) (ลิตรหรือ กิโลกรัม)	การทำงานของระบบบำบัดน้ำเสีย						ปริมาณ ตะกอน ส่วนเกิน ที่เกิดขึ้น จากระบบ บำบัด น้ำเสียที่ นำไปกำจัด (ลบ.ม.)	ปัญหา อุปสรรค และ แนวทาง แก้ไข		
					ระบบบำบัด น้ำเสีย (ปกติ/ ผิดปกติ)	เครื่องสูบน้ำ (ปกติ/ ผิดปกติ)	เครื่องเติม อากาศ (ปกติ/ผิดปกติ)	เครื่องกรอง ผสมน้ำเสีย (ปกติ/ผิดปกติ)	เครื่องกรอง ผสมสารเคมี (ปกติ/ ผิดปกติ)	เครื่องสูบ ตะกอน (ปกติ/ ผิดปกติ)			อื่นๆ (ระบุ) (ปกติ/ ผิดปกติ) ผิดปกติ	
1/1/68	35	19	18.62	รวม	-	ปกติ	ปกติ	ปกติ	ปกติ	-	-	ปกติ	-	
2/1/68	35	30	29.40	รวม	-	ปกติ	ปกติ	ปกติ	ปกติ	-	-	ปกติ	-	
3/1/68	44	18	17.64	รวม	-	ปกติ	ปกติ	ปกติ	ปกติ	-	-	ปกติ	-	
4/1/68	35	17	16.66	รวม	-	ปกติ	ปกติ	ปกติ	ปกติ	-	-	ปกติ	-	
5/1/68	31	9	8.82	รวม	-	ปกติ	ปกติ	ปกติ	ปกติ	-	-	ปกติ	-	
6/1/68	32	32	31.36	รวม	-	ปกติ	ปกติ	ปกติ	ปกติ	-	-	ปกติ	-	
7/1/68	30	19	18.62	รวม	-	ปกติ	ปกติ	ปกติ	ปกติ	-	-	ปกติ	-	
8/1/68	31	26	25.48	รวม	-	ปกติ	ปกติ	ปกติ	ปกติ	-	-	ปกติ	-	
9/1/68	17	20	19.60	รวม	-	ปกติ	ปกติ	ปกติ	ปกติ	-	-	ปกติ	-	
10/1/68	35	14	13.72	รวม	-	ปกติ	ปกติ	ปกติ	ปกติ	-	-	ปกติ	-	
11/1/68	39	23	22.54	รวม	-	ปกติ	ปกติ	ปกติ	ปกติ	-	-	ปกติ	-	
12/1/68	42	19	17.64	รวม	-	ปกติ	ปกติ	ปกติ	ปกติ	-	-	ปกติ	-	
13/1/68	37	27	26.46	รวม	-	ปกติ	ปกติ	ปกติ	ปกติ	-	-	ปกติ	-	
14/1/68	35	19	18.62	รวม	-	ปกติ	ปกติ	ปกติ	ปกติ	-	-	ปกติ	-	
15/1/68	34	14	13.72	รวม	-	ปกติ	ปกติ	ปกติ	ปกติ	-	-	ปกติ	-	

ลายมือ
ชื่อ
ผู้บันทึก

สถิติและข้อมูลที่เกิดขึ้นจากแหล่งกำเนิดมลพิษ														
วัน เดือน ปี	ปริมาณการใช้ไฟฟ้าของระบบบำบัดน้ำเสีย (หน่วย)	ปริมาณน้ำใช้ในทุกกิจกรรมของแหล่งกำเนิดมลพิษ (ลบ.ม.)	ปริมาณน้ำเสียที่เข้าระบบบำบัดน้ำเสีย (ลบ.ม.)	การระบายน้ำทิ้งจากระบบบำบัดน้ำเสีย (ระบาย/ไม่ระบาย)	ปริมาณสารเคมีหรือสารสกัดชีวภาพที่ใช้ (ชื่อ/ปริมาณ) (ลดหรือกิโลกรัม)	การทำงานของระบบบำบัดน้ำเสีย						ปริมาณตะกอนส่วนเกินที่เกิดขึ้นจากระบบบำบัดน้ำเสียที่นำไปกำจัด (ลบ.ม.)	ปัญหาอุปสรรคและแนวทางแก้ไข	
						ระบบบำบัดน้ำเสีย (ปกติ/ผิดปกติ)	เครื่องสูบน้ำ (ปกติ/ผิดปกติ)	เครื่องเติมอากาศ (ปกติ/ผิดปกติ)	เครื่องผสมน้ำเสีย (ปกติ/ผิดปกติ)	เครื่องกรองผสมสารเคมี (ปกติ/ผิดปกติ)	เครื่องสูบลำไย (ปกติ/ผิดปกติ)			อื่นๆ (ระบุ) (ปกติ/ผิดปกติ)
16/1/68	42	32	31.36	ระบ	-	ปกติ	ปกติ	ปกติ	ปกติ	-	ปกติ	ปกติ	-	-
17/1/68	40	30	29.40	ระบ	-	ปกติ	ปกติ	ปกติ	ปกติ	-	ปกติ	ปกติ	-	-
18/1/68	37	24	23.52	ระบ	-	ปกติ	ปกติ	ปกติ	ปกติ	-	ปกติ	ปกติ	-	-
19/1/68	36	19	18.62	ระบ	-	ปกติ	ปกติ	ปกติ	ปกติ	-	ปกติ	ปกติ	-	-
20/1/68	31	26	25.48	ระบ	-	ปกติ	ปกติ	ปกติ	ปกติ	-	ปกติ	ปกติ	-	-
21/1/68	32	18	17.64	ระบ	-	ปกติ	ปกติ	ปกติ	ปกติ	-	ปกติ	ปกติ	-	-
22/1/68	38	23	26.46	ระบ	-	ปกติ	ปกติ	ปกติ	ปกติ	-	ปกติ	ปกติ	-	-
23/1/68	38	19	18.62	ระบ	-	ปกติ	ปกติ	ปกติ	ปกติ	-	ปกติ	ปกติ	-	-
24/1/68	41	19	18.62	ระบ	-	ปกติ	ปกติ	ปกติ	ปกติ	-	ปกติ	ปกติ	-	-
25/1/68	49	26	25.48	ระบ	-	ปกติ	ปกติ	ปกติ	ปกติ	-	ปกติ	ปกติ	-	-
26/1/68	35	20	19.60	ระบ	-	ปกติ	ปกติ	ปกติ	ปกติ	-	ปกติ	ปกติ	-	-
27/1/68	32	26	25.48	ระบ	-	ปกติ	ปกติ	ปกติ	ปกติ	-	ปกติ	ปกติ	-	-
28/1/68	28	17	16.66	ระบ	-	ปกติ	ปกติ	ปกติ	ปกติ	-	ปกติ	ปกติ	-	-
29/1/68	31	26	25.48	ระบ	-	ปกติ	ปกติ	ปกติ	ปกติ	-	ปกติ	ปกติ	-	-
30/1/68	31	20	19.60	ระบ	-	ปกติ	ปกติ	ปกติ	ปกติ	-	ปกติ	ปกติ	-	-
31/1/68	32	20	19.60	ระบ	-	ปกติ	ปกติ	ปกติ	ปกติ	-	ปกติ	ปกติ	-	-

หมายเหตุ

๑. ให้กรอกสถิติและข้อมูลเฉพาะในกรณีที่มีสถิติและข้อมูลนั้น ๆ ในแต่ละวัน
๒. ในกรณีระบบบำบัดน้ำเสียที่มีการติดตั้งเครื่องตรวจวัดคุณภาพน้ำทั้งแบบอัตโนมัติ ให้
แนบผลการ ตรวจวัดคุณภาพน้ำทั้งทุกวันแยกตามพารามิเตอร์ที่ตรวจวัด และทำการ
สรุปผลเป็นสถิติและข้อมูลรายเดือน

วางข้างต้นถูกต้องทุกประการ

เจ้าของหรือผู้ครอบครองแหล่งกำเนิดมลพิษ

ผู้ควบคุมระบบบำบัดน้ำเสีย

(.....)

ใบอนุญาตเลขที่ หมดอายุ

ออกให้โดย

ผู้รับจ้างให้บริการบำบัดน้ำเสีย

(.....)

ใบอนุญาตเลขที่ หมดอายุ

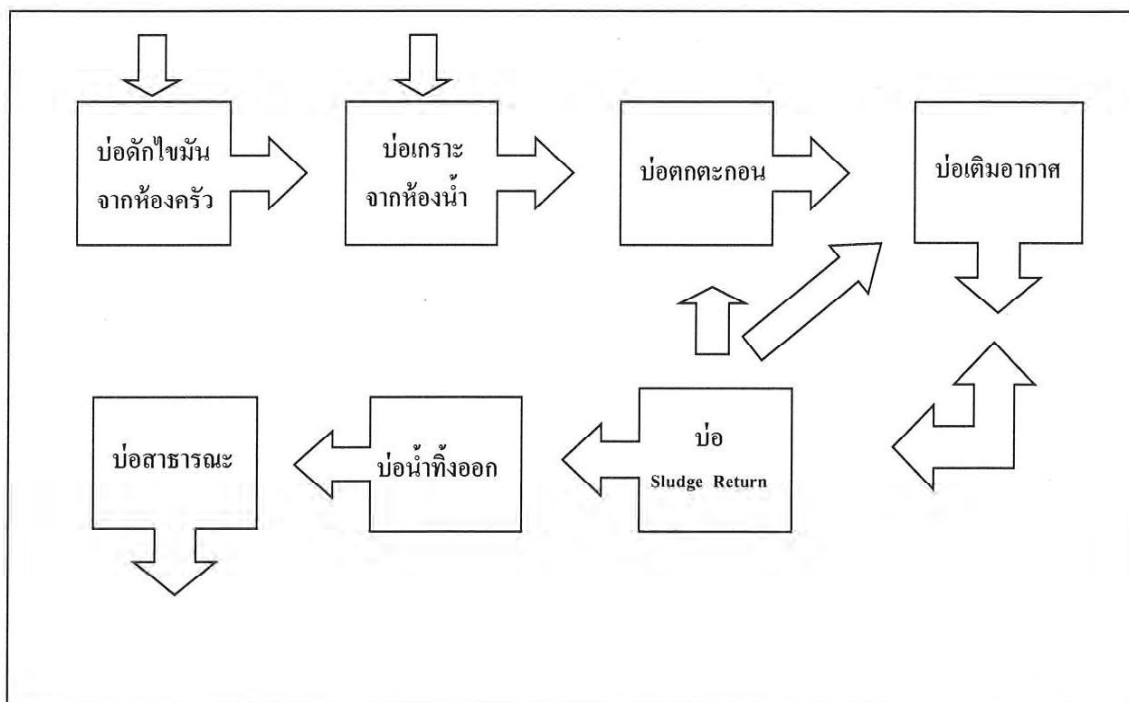
ออกให้โดย.....

แบบบันทึกรายละเอียดของสถิติและข้อมูลซึ่งแสดงผลการทำงานของระบบบำบัดน้ำเสีย
ของแหล่งกำเนิดมลพิษ

B2

แหล่งกำเนิดมลพิษ ตั้งอยู่เลขที่ 239 หมู่ที่ 5 ซอย - ถนน ซุปเปอร์ไฮเวย์
(เชียงใหม่-ลำปาง) แขวง/ตำบล พ่าสาม เขต/อำเภอ เมือง จังหวัด เชียงใหม่ โทรศัพท์
052-081-731 โทรสาร 052-081-730 มี นิติบุคคลอาคารชุด ดีคอนโดนิม เป็นเจ้าของหรือผู้ครอบครอง
แหล่งกำเนิดมลพิษ ประกอบกิจการประเภท อาคารชุด ประเภท ก จำนวน 514 ห้อง
ใบอนุญาตเลขที่ (ถ้ามี) - ออกให้โดย - หมดยุ -

ซึ่งมีแผนผังแสดงการทำงานของระบบบำบัดน้ำเสีย ดังนี้



ได้จัดเก็บสถิติและข้อมูลแสดงผลการทำงานของระบบบำบัดน้ำเสียปรากฏตามตาราง ดังนี้

สถิติและข้อมูลที่เกิดขึ้นจากแหล่งกำเนิดมลพิษ														
วันเดือนปี	ปริมาณการใช้ไฟฟ้าของระบบบำบัดน้ำเสีย (หน่วย)	ปริมาณน้ำใช้ในทุกกิจกรรมของแหล่งกำเนิดมลพิษ (ลบ.ม.)	ปริมาณน้ำเสียที่เข้าระบบบำบัดน้ำเสีย (ลบ.ม.)	การระบายน้ำทิ้งจากระบบบำบัดน้ำเสีย (ระบาย/ไม่ระบาย)	ปริมาณสารเคมีหรือสารสกัดชีวภาพที่ใช้ (ชื่อ/ปริมาณ) (ลดหรือกำจัด)	การทำงานของระบบบำบัดน้ำเสีย						ปริมาณตะกอนส่วนเกินที่เกิดขึ้นจากระบบบำบัดน้ำเสียที่นำไปกำจัด (ลบ.ม.)	ปัญหาอุปสรรคและแนวทางแก้ไข	
						ระบบบำบัดน้ำเสีย (ปกติ/ผิดปกติ)	เครื่องสูบน้ำ (ปกติ/ผิดปกติ)	เครื่องเติมอากาศ (ปกติ/ผิดปกติ)	เครื่องกรองผลสมน้ำเสีย (ปกติ/ผิดปกติ)	เครื่องกรองผลสมสารเคมี (ปกติ/ผิดปกติ)	เครื่องสูบลำไย (ปกติ/ผิดปกติ)			อื่นๆ (ระบุ) (ปกติ/ผิดปกติ)
1/1/68	35	20	19.60	ระขณ	-	ปกติ	ปกติ	ปกติ	ปกติ	-	ปกติ	ปกติ	-	-
2/1/68	38	30	21.40	ระขณ	-	ปกติ	ปกติ	ปกติ	ปกติ	-	ปกติ	ปกติ	-	-
3/1/68	44	18	17.64	ระขณ	-	ปกติ	ปกติ	ปกติ	ปกติ	-	ปกติ	ปกติ	-	-
4/1/68	34	17	16.66	ระขณ	-	ปกติ	ปกติ	ปกติ	ปกติ	-	ปกติ	ปกติ	-	-
5/1/68	30	8	7.64	ระขณ	-	ปกติ	ปกติ	ปกติ	ปกติ	-	ปกติ	ปกติ	-	-
6/1/68	32	31	30.38	ระขณ	-	ปกติ	ปกติ	ปกติ	ปกติ	-	ปกติ	ปกติ	-	-
7/1/68	30	19	18.62	ระขณ	-	ปกติ	ปกติ	ปกติ	ปกติ	-	ปกติ	ปกติ	-	-
8/1/68	31	25	24.50	ระขณ	-	ปกติ	ปกติ	ปกติ	ปกติ	-	ปกติ	ปกติ	-	-
9/1/68	16	20	19.60	ระขณ	-	ปกติ	ปกติ	ปกติ	ปกติ	-	ปกติ	ปกติ	-	-
10/1/68	34	14	13.32	ระขณ	-	ปกติ	ปกติ	ปกติ	ปกติ	-	ปกติ	ปกติ	-	-
11/1/68	39	23	22.54	ระขณ	-	ปกติ	ปกติ	ปกติ	ปกติ	-	ปกติ	ปกติ	-	-
12/1/68	42	18	17.64	ระขณ	-	ปกติ	ปกติ	ปกติ	ปกติ	-	ปกติ	ปกติ	-	-
13/1/68	37	27	27.46	ระขณ	-	ปกติ	ปกติ	ปกติ	ปกติ	-	ปกติ	ปกติ	-	-
14/1/68	34	18	17.64	ระขณ	-	ปกติ	ปกติ	ปกติ	ปกติ	-	ปกติ	ปกติ	-	-
15/1/68	33	14	13.32	ระขณ	-	ปกติ	ปกติ	ปกติ	ปกติ	-	ปกติ	ปกติ	-	-

สถิติและข้อมูลที่เกิดขึ้นจากแหล่งกำเนิดมลพิษ														
วันเดือนปี	ปริมาณการใช้ไฟฟ้าของระบบบำบัดน้ำเสีย(หน่วย)	ปริมาณน้ำใช้ในทกกิจกรรมของแหล่งกำเนิดมลพิษ(ลบ.ม.)	ปริมาณน้ำเสียที่เข้าระบบบำบัดน้ำเสีย(ลบ.ม.)	การระบายน้ำทิ้งจากระบบบำบัดน้ำเสีย(ระบาย/ไม่ระบาย)	ปริมาณสารเคมีหรือสารกัดชีวภาพที่ใช้(ชื่อ/ปริมาณ)(อันตรายหรือกิโลกรัม)	การทำงานของระบบบำบัดน้ำเสีย						ปริมาณตะกอนส่วนเกินที่เกิดขึ้นจากระบบบำบัดน้ำเสียที่นำไปกำจัด(ลบ.ม.)	ปัญหาอุปสรรคและแนวทางแก้ไข	
						ระบบบำบัดน้ำเสีย(ปกติ/ผิดปกติ)	เครื่องสูบน้ำ(ปกติ/ผิดปกติ)	เครื่องเติมอากาศ(ปกติ/ผิดปกติ)	เครื่องกรองผสมน้ำเสีย(ปกติ/ผิดปกติ)	เครื่องกรอง/ผสมน้ำเสีย(ปกติ/ผิดปกติ)	เครื่องสูบลำตะกอน(ปกติ/ผิดปกติ)			อื่นๆ(ระบุ)(ปกติ/ผิดปกติ)
16/1/68	42	31	30.38	ระบายน้	-	ปกติ	ปกติ	ปกติ	ปกติ	ปกติ	ปกติ	ปกติ	-	-
17/1/68	40	30	29.40	ระบายน้	-	ปกติ	ปกติ	ปกติ	ปกติ	ปกติ	ปกติ	ปกติ	-	-
18/1/68	36	29	28.54	ระบายน้	-	ปกติ	ปกติ	ปกติ	ปกติ	ปกติ	ปกติ	ปกติ	-	-
19/1/68	35	19	18.62	ระบายน้	-	ปกติ	ปกติ	ปกติ	ปกติ	ปกติ	ปกติ	ปกติ	-	-
20/1/68	31	25	24.50	ระบายน้	-	ปกติ	ปกติ	ปกติ	ปกติ	ปกติ	ปกติ	ปกติ	-	-
21/1/68	31	18	24.50	ระบายน้	-	ปกติ	ปกติ	ปกติ	ปกติ	ปกติ	ปกติ	ปกติ	-	-
22/1/68	38	27	26.46	ระบายน้	-	ปกติ	ปกติ	ปกติ	ปกติ	ปกติ	ปกติ	ปกติ	-	-
23/1/68	38	19	19.62	ระบายน้	-	ปกติ	ปกติ	ปกติ	ปกติ	ปกติ	ปกติ	ปกติ	-	-
24/1/68	40	19	19.62	ระบายน้	-	ปกติ	ปกติ	ปกติ	ปกติ	ปกติ	ปกติ	ปกติ	-	-
25/1/68	41	26	25.48	ระบายน้	-	ปกติ	ปกติ	ปกติ	ปกติ	ปกติ	ปกติ	ปกติ	-	-
26/1/68	34	20	19.60	ระบายน้	-	ปกติ	ปกติ	ปกติ	ปกติ	ปกติ	ปกติ	ปกติ	-	-
27/1/68	31	25	24.50	ระบายน้	-	ปกติ	ปกติ	ปกติ	ปกติ	ปกติ	ปกติ	ปกติ	-	-
28/1/68	28	17	16.66	ระบายน้	-	ปกติ	ปกติ	ปกติ	ปกติ	ปกติ	ปกติ	ปกติ	-	-
29/1/68	30	26	25.48	ระบายน้	-	ปกติ	ปกติ	ปกติ	ปกติ	ปกติ	ปกติ	ปกติ	-	-
30/1/68	30	20	19.60	ระบายน้	-	ปกติ	ปกติ	ปกติ	ปกติ	ปกติ	ปกติ	ปกติ	-	-
31/1/68	32	19	18.62	ระบายน้	-	ปกติ	ปกติ	ปกติ	ปกติ	ปกติ	ปกติ	ปกติ	-	-

ลายมือ
ชื่อ
ผู้บันทึก



หมายเหตุ

๑. ให้กรอกสถิติและข้อมูลเฉพาะในกรณีที่มีสถิติและข้อมูลนั้น ๆ ในแต่ละวัน
๒. ในกรณีระบบบำบัดน้ำเสียที่มีการติดตั้งเครื่องตรวจวัดคุณภาพน้ำทั้งแบบอัตโนมัติ ให้
แนบผลการ ตรวจวัดคุณภาพน้ำทั้งทุกวันแยกตามพารามิเตอร์ที่ตรวจวัด และทำการ
สรุปผลเป็นสถิติและข้อมูลรายเดือน

ขอรับรองว่าการบันทึกสถิติและข้อมูลตามตารางข้างต้นถูกต้องทุกประการ

()

.....เจ้าของหรือผู้ครอบครองแหล่งกำเนิดมลพิษ

.....ผู้ควบคุมระบบบำบัดน้ำเสีย
(.....)

ใบอนุญาตเลขที่ หมดอายุ
ออกให้โดย

.....ผู้รับจ้างให้บริการบำบัดน้ำเสีย
(.....)

ใบอนุญาตเลขที่ หมดอายุ
ออกให้โดย.....

รายงานสรุปผลการดำเนินงานของระบบบำบัดน้ำเสีย

B1+B2

๑. ข้อมูลทั่วไป

แหล่งกำเนิดมลพิษ ตั้งอยู่เลขที่ 239 หมู่ที่ 5 ซอย - ถนน ชูเปอรไฮเวย์
(เชียงใหม่-ลำปาง) แขวง/ตำบล พ้าฮ่อม เขต/อำเภอ เมือง จังหวัด เชียงใหม่
โทรศัพท์ 052-081-731 โทรสาร 052-081-730 มี นิติบุคคลอาคารชุด ดีคอนโดนิม เป็นเจ้าของหรือ
ผู้ครอบครองแหล่งกำเนิดมลพิษ ประกอบกิจการประเภท อาคารชุด ประเภท ก จำนวน 514 ห้อง
ใบอนุญาตเลขที่ (ถ้ามี) - ออกให้โดย - หมดอายุ -

ในการนี้ขอรายงานสรุปผลการดำเนินงานของระบบบำบัดน้ำเสียของแหล่งกำเนิดมลพิษสำหรับ
เดือน มกราคม พ.ศ. 2568 ตามที่ได้กำหนดในมาตรา ๘๐ แห่งพระราชบัญญัติส่งเสริมและรักษาคุณภาพ
สิ่งแวดล้อมแห่งชาติ

..... เจ้าของหรือผู้ครอบครองแหล่งกำเนิดมลพิษ
(.....)
..... ผู้ควบคุมระบบบำบัดน้ำเสีย
(.....)

ใบอนุญาตเลขที่ หมดอายุ
ออกให้โดย
..... ผู้รับจ้างให้บริการบำบัดน้ำเสีย
(.....)
ใบอนุญาตเลขที่ หมดอายุ
ออกให้โดย

๒. ข้อมูลเกี่ยวกับระบบบำบัดน้ำเสีย และแหล่งรองรับน้ำทิ้ง

- (๑) ประเภท/ชนิดของระบบบำบัดน้ำเสีย แบบ แอ็กทิเวเตดสลัดจ์ (Activated Sludge Process)
ความสามารถในการรองรับน้ำเสียของระบบบำบัดน้ำเสีย 70 ลบ.ม./วัน
- (๒) การทำงานของระบบบำบัดน้ำเสีย ☒ แบบต่อเนื่อง 24 ชั่วโมง/วัน
แบบไม่ต่อเนื่อง (ระบุ)
- (๓) อุปกรณ์และเครื่องมือที่ใช้ในระบบบำบัดน้ำเสีย ☒ เครื่องสูบน้ำ เครื่องเติมอากาศ
เครื่องกวนผสมน้ำเสีย เครื่องกวนผสมสารเคมี
เครื่องสูบลตะกอน อื่น ๆ (ระบุ)
- (๔) แหล่งรองรับน้ำทิ้ง (ระบุ) บ่อน้ำทิ้งที่อธิบายในสำเนา
- (๕) วิธีจัดการตะกอนที่เกิดขึ้นจากระบบบำบัดน้ำเสียและวิธีการกำจัด ยังไม่ได้กำจัด

๓. สรุปผลการทำงานของระบบบำบัดน้ำเสียเป็นรายเดือน

- (๑) ปริมาณการใช้ไฟฟ้าของระบบบำบัดน้ำเสีย (หน่วย) 2,146
- (๒) ปริมาณน้ำใช้ทุกกิจกรรมในแหล่งกำเนิดมลพิษ (ลบ.ม.) 1,302
- (๓) ปริมาณน้ำเสียที่เข้าระบบบำบัดน้ำเสีย (ลบ.ม.) 1,275.96
- (๔) การระบายน้ำทิ้งจากระบบบำบัดน้ำเสีย มีการระบายน้ำทุกวัน
- (๕) ปริมาณสารเคมีหรือสารสกัดชีวภาพที่ใช้ (ลิตรหรือกิโลกรัม)
- (๖) การทำงานของระบบบำบัดน้ำเสียและอุปกรณ์
- ระบบบำบัดน้ำเสีย ✓ ปกติ ผิดปกติ (ระบุ)
 - เครื่องสูบน้ำ ✓ ปกติ ผิดปกติ (ระบุ)
 - เครื่องเติมอากาศ ✓ ปกติ ผิดปกติ (ระบุ)
 - เครื่องกวนผสมน้ำเสีย ปกติ ผิดปกติ (ระบุ)
 - เครื่องกวนผสมสารเคมี ปกติ ผิดปกติ (ระบุ)
 - เครื่องสูบลำโพง ปกติ ผิดปกติ (ระบุ)
 - อื่นๆ ปกติ ผิดปกติ (ระบุ)
- (๗) ปริมาณตะกอนส่วนเกินจากระบบบำบัดน้ำเสียที่นำไปกำจัด (ลบ.ม.)
- (๘) ปัญหา อุปสรรค และแนวทางแก้ไข ยังไม่มีปัญหาและอุปสรรค

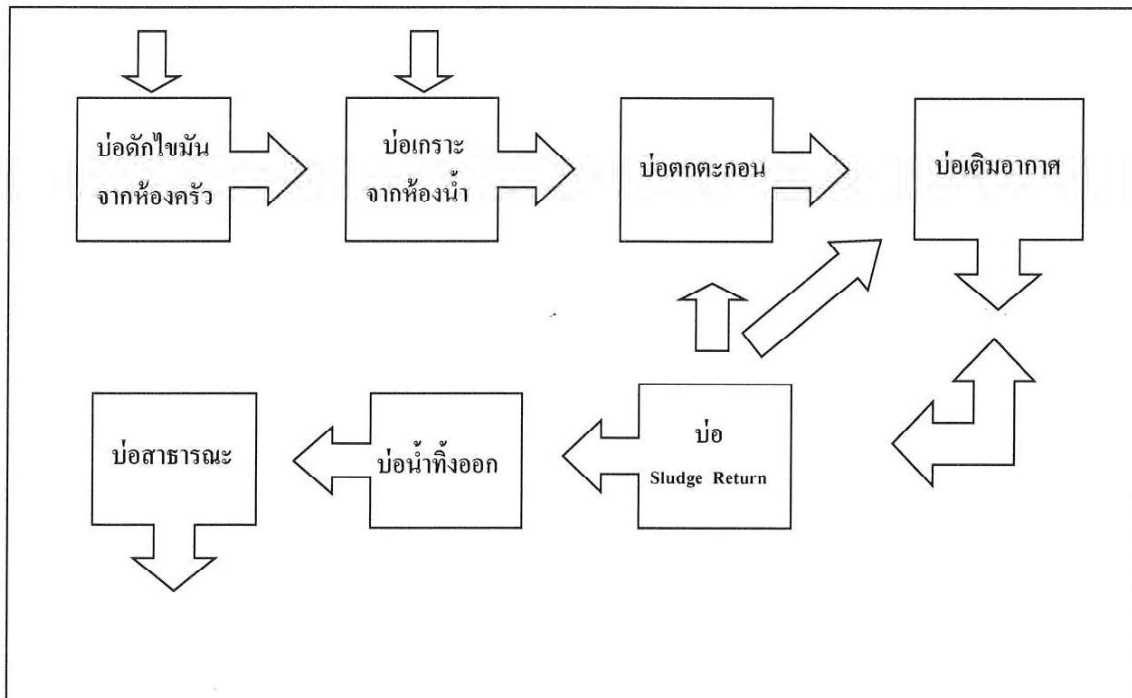
- คำเตือน ๑. เจ้าของหรือผู้ครอบครองแหล่งกำเนิดมลพิษ ผู้ควบคุมระบบบำบัดน้ำเสีย หรือผู้รับจ้าง ให้บริการบำบัดน้ำเสียผู้ใดไม่จัดเก็บสถิติ ข้อมูล หรือไม่ทำบันทึกหรือรายงานตาม มาตรา ๘๐ ต้องระวางโทษจำคุกไม่เกินหนึ่งเดือน หรือปรับไม่เกินหนึ่งหมื่นบาท หรือทั้ง จำทั้งปรับตามมาตรา ๑๐๖
๒. ผู้ควบคุมระบบบำบัดน้ำเสียหรือผู้รับจ้างให้บริการบำบัดน้ำเสียผู้ใดทำบันทึกหรือรายงานโดย แสดงข้อความอันเป็นเท็จ ต้องระวางโทษจำคุกไม่เกินหนึ่งปี หรือปรับไม่เกินหนึ่ง แสนบาท หรือทั้งจำทั้งปรับตามมาตรา ๑๐๗

แบบบันทึกรายละเอียดของสถิติและข้อมูลซึ่งแสดงผลการทำงานของระบบบำบัดน้ำเสีย
ของแหล่งกำเนิดมลพิษ

C1

แหล่งกำเนิดมลพิษ ตั้งอยู่เลขที่ 239 หมู่ที่ 5 ซอย - ถนน ชูปเปอร์ไฮเวย์
(เชียงใหม่-ลำปาง) แขวง/ตำบล พ้าฮ่อม เขต/อำเภอ เมือง จังหวัด เชียงใหม่ โทรศัพท์
052-081-731 โทรสาร 052-081-730 มี นิติบุคคลอาคารชุด ดีคอนโดเนียม เป็นเจ้าของหรือผู้ครอบครอง
แหล่งกำเนิดมลพิษ ประกอบกิจการประเภท อาคารชุด ประเภท ก จำนวน 514 ห้อง
ใบอนุญาตเลขที่ (ถ้ามี) - ออกให้โดย - หมดอายุ -

ซึ่งมีแผนผังแสดงการทำงานของระบบบำบัดน้ำเสีย ดังนี้



หมายเหตุ

๑. ให้กรอกสถิติและข้อมูลเฉพาะในกรณีที่มีสถิติและข้อมูลนั้น ๆ ในแต่ละวัน
๒. ในกรณีระบบบำบัดน้ำเสียที่มีการติดตั้งเครื่องตรวจวัดคุณภาพน้ำทั้งแบบอัตโนมัติ ให้แนบผลการ ตรวจวัดคุณภาพน้ำทั้งทุกวันแยกตามพารามิเตอร์ที่ตรวจวัด และทำการสรุปผลเป็นสถิติและข้อมูลรายเดือน

.....การวางข้างต้นถูกต้องทุกประการ

.....เจ้าของหรือผู้ครอบครองแหล่งกำเนิดมลพิษ

(.....)

.....ผู้ควบคุมระบบบำบัดน้ำเสีย

(.....)

ใบอนุญาตเลขที่ หมดอายุ

ออกให้โดย

.....ผู้รับจ้างให้บริการบำบัดน้ำเสีย

(.....)

ใบอนุญาตเลขที่ หมดอายุ

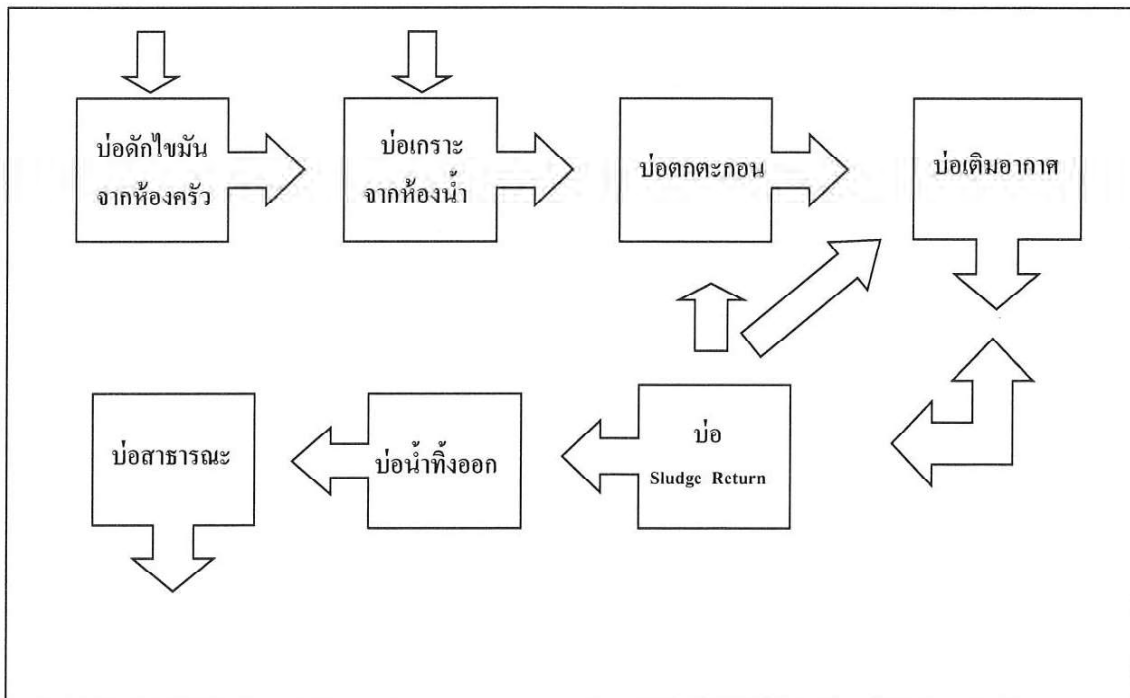
ออกให้โดย.....

แบบบันทึกรายละเอียดของสถิติและข้อมูลซึ่งแสดงผลการทำงานของระบบบำบัดน้ำเสีย
ของแหล่งกำเนิดมลพิษ

C2

แหล่งกำเนิดมลพิษ ตั้งอยู่เลขที่ 239 หมู่ที่ 5 ซอย - ถนน ชูเปอรไฮเวย์
(เชียงใหม่-ลำปาง) แขวง/ตำบล พ้าฮ่อม เขต/อำเภอ เมือง จังหวัด เชียงใหม่ โทรศัพท์
052-081-731 โทรสาร 052-081-730 มี นิติบุคคลอาคารชุด ดีคอนโดเนียม เป็นเจ้าของหรือผู้ครอบครอง
แหล่งกำเนิดมลพิษ ประกอบกิจการประเภท อาคารชุด ประเภท ก จำนวน 514 ห้อง
ใบอนุญาตเลขที่ (ถ้ามี) - - - - - ออกให้โดย - - - - - หมดยุ - - - - -

ซึ่งมีแผนผังแสดงการทำงานของระบบบำบัดน้ำเสีย ดังนี้



๑. ได้จัดเก็บสถิติและข้อมูลแสดงผลการทำงานของระบบบำบัดน้ำเสียปรากฏตามตาราง ดังนี้

สถิติและข้อมูลที่เก็บจากแหล่งกำเนิดมลพิษ															
วัน เดือน ปี	การทำงานของระบบบำบัดน้ำเสีย										ปริมาณ ตะกอน ส่วนเกิน ที่เกิดขึ้น จากระบบ บำบัด น้ำเสียที่ นำไปกำจัด (ลบ.ม.)	ปัญหา อุปสรรค และ แนวทาง แก้ไข	ลายมือ ชื่อ ผู้บันทึก		
	ปริมาณ การใช้ ไฟฟ้า ของระบบ บำบัด น้ำเสีย (หน่วย)	ปริมาณ น้ำใช้ ในทุก กิจกรรม ของ แหล่งกำเนิด มลพิษ (ลบ.ม.)	ปริมาณ น้ำ เสีย ที่ เข้า ระบบ บำบัด น้ำเสีย (ลบ. ม.)	การ ระบาย น้ำ ทิ้งจาก ระบบ บำบัดน้ำ เสีย (ระบาย/ ไม่ระบาย)	ปริมาณ สารเคมี หรือสาร สกัด ชีวภาพที่ ใช้ (ชื่อ/ ปริมาณ) (ลิตรหรือ กิโลกรัม)	ระบบบำบัด น้ำเสีย (ปกติ/ ผิดปกติ)	เครื่องสูบน้ำ (ปกติ/ ผิดปกติ)	เครื่องเติม อากาศ (ปกติ/ผิดปกติ)	เครื่องกวน/ ผสมน้ำเสีย (ปกติ/ผิดปกติ)	เครื่องกวน/ ผสมสารเคมี (ปกติ/ ผิดปกติ)				เครื่องสูบลบ ตะกอน (ปกติ/ ผิดปกติ)	อื่นๆ (ระบุ) (ปกติ/ ผิดปกติ)
1/1/68	31	24	23.52	ระขณ	-	ปกติ	ปกติ	ปกติ	ปกติ	-	ปกติ	ปกติ	-	-	
2/1/68	31	24	23.52	ระขณ	-	ปกติ	ปกติ	ปกติ	ปกติ	-	ปกติ	ปกติ	-	-	
3/1/68	31	24	23.52	ระขณ	-	ปกติ	ปกติ	ปกติ	ปกติ	-	ปกติ	ปกติ	-	-	
4/1/68	31	15	14.70	ระขณ	-	ปกติ	ปกติ	ปกติ	ปกติ	-	ปกติ	ปกติ	-	-	
5/1/68	31	19	18.62	ระขณ	-	ปกติ	ปกติ	ปกติ	ปกติ	-	ปกติ	ปกติ	-	-	
6/1/68	33	13	12.94	ระขณ	-	ปกติ	ปกติ	ปกติ	ปกติ	-	ปกติ	ปกติ	-	-	
7/1/68	30	11	10.78	ระขณ	-	ปกติ	ปกติ	ปกติ	ปกติ	-	ปกติ	ปกติ	-	-	
8/1/68	31	29	28.42	ระขณ	-	ปกติ	ปกติ	ปกติ	ปกติ	-	ปกติ	ปกติ	-	-	
9/1/68	30	29	29.42	ระขณ	-	ปกติ	ปกติ	ปกติ	ปกติ	-	ปกติ	ปกติ	-	-	
10/1/68	31	10	9.90	ระขณ	-	ปกติ	ปกติ	ปกติ	ปกติ	-	ปกติ	ปกติ	-	-	
11/1/68	31	11	10.74	ระขณ	-	ปกติ	ปกติ	ปกติ	ปกติ	-	ปกติ	ปกติ	-	-	
12/1/68	32	21	20.54	ระขณ	-	ปกติ	ปกติ	ปกติ	ปกติ	-	ปกติ	ปกติ	-	-	
13/1/68	31	14	13.72	ระขณ	-	ปกติ	ปกติ	ปกติ	ปกติ	-	ปกติ	ปกติ	-	-	
14/1/68	33	15	14.80	ระขณ	-	ปกติ	ปกติ	ปกติ	ปกติ	-	ปกติ	ปกติ	-	-	
15/1/68	31	15	14.70	ระขณ	-	ปกติ	ปกติ	ปกติ	ปกติ	-	ปกติ	ปกติ	-	-	

หมายเหตุ

๑. ให้กรอกสถิติและข้อมูลเฉพาะในกรณีที่มีสถิติและข้อมูลนั้น ๆ ในแต่ละวัน
๒. ในกรณีระบบบำบัดน้ำเสียที่มีการติดตั้งเครื่องตรวจวัดคุณภาพน้ำทั้งแบบอัตโนมัติ ให้
แนบผลการ ตรวจวัดคุณภาพน้ำทั้งทุกวันแยกตามพารามิเตอร์ที่ตรวจวัด และทำการ
สรุปผลเป็นสถิติและข้อมูลรายเดือน

.....ข้างต้นถูกต้องทุกประการ

.....ข้าของหรือผู้ครอบครองแหล่งกำเนิดมลพิษ

.....ผู้ควบคุมระบบบำบัดน้ำเสีย

ใบอนุญาตเลขที่ หมดอายุ
ออกให้โดย

.....ผู้รับจ้างให้บริการบำบัดน้ำเสีย

ใบอนุญาตเลขที่ หมดอายุ
ออกให้โดย

รายงานสรุปผลการดำเนินงานของระบบบำบัดน้ำเสีย

C1 + C2

๑. ข้อมูลทั่วไป

แหล่งกำเนิดมลพิษ ตั้งอยู่เลขที่ 239 หมู่ที่ 5 ซอย - ถนน ซุปเปอร์ไฮเวย์
(เชียงใหม่-ลำปาง) แขวง/ตำบล พ้าสาม เขต/อำเภอ เมือง จังหวัด เชียงใหม่
โทรศัพท์ 052-081-731 โทรสาร 052-081-730 มี นิติบุคคลอาคารชุด ดีคอนโดนิม เป็นเจ้าของหรือ
ผู้ครอบครองแหล่งกำเนิดมลพิษ ประกอบกิจการประเภท อาคารชุด ประเภท ก จำนวน 514 ห้อง
ใบอนุญาตเลขที่ (ถ้ามี) - ออกให้โดย - หมดยุติ

ในการนี้ขอรายงานสรุปผลการทำงานของระบบบำบัดน้ำเสียของแหล่งกำเนิดมลพิษสำหรับ
เดือน มกราคม พ.ศ. ๒๕๖๘ ตามที่ได้กำหนดในมาตรา ๙๐ แห่งพระราชบัญญัติส่งเสริมและรักษาคุณภาพ
สิ่งแวดล้อม พ.ศ. ๒๕๖๑

เจ้าของหรือผู้ครอบครองแหล่งกำเนิดมลพิษ

ผู้ควบคุมระบบบำบัดน้ำเสีย

ใบอนุญาตเลขที่ หมดอายุ

ออกให้โดย

.. ผู้รับจ้างให้บริการบำบัดน้ำเสีย

(.....)

ใบอนุญาตเลขที่ หมดอายุ

ออกให้โดย

๒. ข้อมูลเกี่ยวกับระบบบำบัดน้ำเสีย และแหล่งรองรับน้ำทิ้ง

(๑) ประเภท/ชนิดของระบบบำบัดน้ำเสีย แบบ แอ็กทิเวเต็ดสลัดจ์ (Activated Sludge Process)
ความสามารถในการรองรับน้ำเสียของระบบบำบัดน้ำเสีย 70 ลบ.ม./วัน

(๒) การทำงานของระบบบำบัดน้ำเสีย แบบต่อเนื่อง 24 ชั่วโมง/วัน

แบบไม่ต่อเนื่อง (ระบุ)

(๓) อุปกรณ์และเครื่องมือที่ใช้ในระบบบำบัดน้ำเสีย เครื่องสูบน้ำ เครื่องเติมอากาศ

เครื่องกวณ/ผสมน้ำเสีย เครื่องกวณ/ผสมสารเคมี

เครื่องสูบลมตะกอน อื่น ๆ (ระบุ)

(๕) แหล่งรองรับน้ำทิ้ง (ระบุ) บ่อหนอง, ท่อระบายน้ำสาธารณะ

(๕) การจัดการตะกอนที่เกิดขึ้นจากระบบบำบัดน้ำเสียและวิธีการกำจัด ยังไม่ได้กำจัด

๓. สรุปผลการทำงานของระบบบำบัดน้ำเสียเป็นรายเดือน

- (๑) ปริมาณการใช้ไฟฟ้าของระบบบำบัดน้ำเสีย (หน่วย) 1,893
- (๒) ปริมาณน้ำใช้ทุกกิจกรรมในแหล่งกำเนิดมลพิษ (ลบ.ม.) 1123
- (๓) ปริมาณน้ำเสียที่เข้าระบบบำบัดน้ำเสีย (ลบ.ม.) 1,100.54
- (๔) การระบายน้ำทั้งจากระบบบำบัดน้ำเสีย มีการระบายน้ำทุกวัน
- (๕) ปริมาณสารเคมีหรือสารสกัดชีวภาพที่ใช้ (ลิตรหรือกิโลกรัม)
- (๖) การทำงานของระบบบำบัดน้ำเสียและอุปกรณ์
- ระบบบำบัดน้ำเสีย ✓ ปกติ ผิดปกติ (ระบุ)
 - เครื่องสูบน้ำ ✓ ปกติ ผิดปกติ (ระบุ)
 - เครื่องเติมอากาศ ✓ ปกติ ผิดปกติ (ระบุ)
 - เครื่องกวนผสมน้ำเสีย ปกติ ผิดปกติ (ระบุ)
 - เครื่องกวนผสมสารเคมี ปกติ ผิดปกติ (ระบุ)
 - เครื่องสูบลำโพง ปกติ ผิดปกติ (ระบุ)
 - อื่นๆ ปกติ ผิดปกติ (ระบุ)
- (๗) ปริมาณตะกอนส่วนเกินจากระบบบำบัดน้ำเสียที่นำไปกำจัด (ลบ.ม.)
- (๘) ปัญหา อุปสรรค และแนวทางแก้ไข ยังไม่มีปัญหาและอุปสรรค

- คำเตือน ๑. เจ้าของหรือผู้ครอบครองแหล่งกำเนิดมลพิษ ผู้ควบคุมระบบบำบัดน้ำเสีย หรือผู้รับจ้างให้บริการบำบัดน้ำเสียผู้ใดไม่จัดเก็บสถิติ ข้อมูล หรือไม่ทำบันทึกหรือรายงานตาม มาตรา ๔๐ ต้องระวางโทษจำคุกไม่เกินหนึ่งเดือน หรือปรับไม่เกินหนึ่งหมื่นบาท หรือทั้ง จำทั้งปรับตามมาตรา ๑๐๖
๒. ผู้ควบคุมระบบบำบัดน้ำเสียหรือผู้รับจ้างให้บริการบำบัดน้ำเสียผู้ใดทำบันทึกหรือรายงานโดย แสดงข้อความอันเป็นเท็จ ต้องระวางโทษจำคุกไม่เกินหนึ่งปี หรือปรับไม่เกินหนึ่ง แสนบาท หรือทั้งจำทั้งปรับตามมาตรา ๑๐๗

รายงานสรุปผลการทำงานของระบบบำบัดน้ำเสีย

จ.ม.ม.

๑. ข้อมูลทั่วไป

แหล่งกำเนิดมลพิษ ตั้งอยู่เลขที่ 239 หมู่ที่ 5 ซอย - ถนน ชูเปอริไฮเวย์
(เชียงใหม่-ลำปาง) แขวง/ตำบล พ้าสาม เขต/อำเภอ เมือง จังหวัด เชียงใหม่
โทรศัพท์ 052-081-731 โทรสาร 052-081-730 มี นิติบุคคลอาคารชุด ดิคอนโดเนียม เป็นเจ้าของหรือ
ผู้ครอบครองแหล่งกำเนิดมลพิษ ประกอบกิจการประเภท อาคารชุด ประเภท ก จำนวน 514 ห้อง
ใบอนุญาตเลขที่ (ถ้ามี) - ออกให้โดย - หมดอายุ -

ในการนี้ขอรายงานสรุปผลการทำงานของระบบบำบัดน้ำเสียของแหล่งกำเนิดมลพิษสำหรับ
เดือน มกราคม พ.ศ. 2568 ตามที่ได้กำหนดในมาตรา ๘๐ แห่งพระราชบัญญัติส่งเสริมและรักษาคุณภาพ
สิ่งแวดล้อมแห่งชาติ พ.ศ. ๒๕๓๕ ในฐานะ

..... เจ้าของหรือผู้ครอบครองแหล่งกำเนิดมลพิษ
(นายวิทยา คำปัน)
..... ผู้ควบคุมระบบบำบัดน้ำเสีย
(.....

ใบอนุญาตเลขที่ หมดอายุ
ออกให้โดย
..... ผู้รับจ้างให้บริการบำบัดน้ำเสีย
(.....)
ใบอนุญาตเลขที่ หมดอายุ
ออกให้โดย

๒. ข้อมูลเกี่ยวกับระบบบำบัดน้ำเสีย และแหล่งรองรับน้ำทิ้ง

- (๑) ประเภท/ชนิดของระบบบำบัดน้ำเสีย แบบ แอ็กทีเวตเต็ดสลัดจ์ (Activated Sludge Process)
ความสามารถในการรองรับน้ำเสียของระบบบำบัดน้ำเสีย 70 ลบ.ม./วัน
- (๒) การทำงานของระบบบำบัดน้ำเสีย แบบต่อเนื่อง 24 ชั่วโมง/วัน
แบบไม่ต่อเนื่อง (ระบุ)
- (๓) อุปกรณ์และเครื่องมือที่ใช้ในระบบบำบัดน้ำเสีย เครื่องสูบน้ำ เครื่องเติมอากาศ
เครื่องกวน/ผสมน้ำเสีย เครื่องกวน/ผสมสารเคมี
เครื่องสูบลตะกอน อื่น ๆ (ระบุ)
- (๔) แหล่งรองรับน้ำทิ้ง (ระบุ) บ่อหน่วง/ท่อระบายน้ำสาธารณะ
- (๕) วิธีจัดการตะกอนที่เกิดขึ้นจากระบบบำบัดน้ำเสียและวิธีการกำจัด ยังไม่ได้กำจัด

๓. สรุปผลการทำงานของระบบบำบัดน้ำเสียเป็นรายเดือน

- (๑) ปริมาณการใช้ไฟฟ้าของระบบบำบัดน้ำเสีย (หน่วย) 6,039
- (๒) ปริมาณน้ำใช้ทุกกิจกรรมในแหล่งกำเนิดมลพิษ (ลบ.ม.) 3,779
- (๓) ปริมาณน้ำเสียที่เข้าระบบบำบัดน้ำเสีย (ลบ.ม.) 3,703.42
- (๔) การระบายน้ำทิ้งจากระบบบำบัดน้ำเสีย มีการระบายน้ำทุกวัน
- (๕) ปริมาณสารเคมีหรือสารสกัดชีวภาพที่ใช้ (ลิตรหรือกิโลกรัม)
- (๖) การทำงานของระบบบำบัดน้ำเสียและอุปกรณ์
- ระบบบำบัดน้ำเสีย ☒ ปกติ ผิดปกติ (ระบุ)
 - เครื่องสูบน้ำ ☒ ปกติ ผิดปกติ (ระบุ)
 - เครื่องเติมอากาศ ☒ ปกติ ผิดปกติ (ระบุ)
 - เครื่องกวน/ผสมน้ำเสีย ปกติ ผิดปกติ (ระบุ)
 - เครื่องกวน/ผสมสารเคมี ปกติ ผิดปกติ (ระบุ)
 - เครื่องสูบลำตะกอน ปกติ ผิดปกติ (ระบุ)
 - อื่นๆ ปกติ ผิดปกติ (ระบุ)
- (๗) ปริมาณตะกอนส่วนเกินจากระบบบำบัดน้ำเสียที่นำไปกำจัด (ลบ.ม.)
- (๘) ปัญหา อุปสรรค และแนวทางแก้ไข ยังไม่มีปัญหาและอุปสรรค

- คำเตือน ๑. เจ้าของหรือผู้ครอบครองแหล่งกำเนิดมลพิษ ผู้ควบคุมระบบบำบัดน้ำเสีย หรือผู้รับจ้างให้บริการบำบัดน้ำเสียผู้ใดไม่จัดเก็บสถิติ ข้อมูล หรือไม่ทำบันทึกหรือรายงานตาม มาตรา ๘๐ ต้องระวางโทษจำคุกไม่เกินหนึ่งเดือน หรือปรับไม่เกินหนึ่งหมื่นบาท หรือทั้ง จำทั้งปรับตามมาตรา ๑๐๖
๒. ผู้ควบคุมระบบบำบัดน้ำเสียหรือผู้รับจ้างให้บริการบำบัดน้ำเสียผู้ใดทำบันทึกหรือรายงานโดย แสดงข้อความอันเป็นเท็จ ต้องระวางโทษจำคุกไม่เกินหนึ่งปี หรือปรับไม่เกินหนึ่ง แสนบาท หรือทั้งจำทั้งปรับตามมาตรา ๑๐๗

รายงานสรุปผลการทำงานของระบบบำบัดน้ำเสีย

ชื่อแหล่งกำเนิดมลพิษ : นิติบุคคลอาคารชุด ดีคอนโด นิม

แหล่งกำเนิดมลพิษ ตั้งอยู่เลขที่ : 239

หมู่ที่ : 5

ซอย :

ถนน : ซุปเปอร์ไฮเวย์ (เชียงใหม่-ลำปาง)

แขวง/ตำบล : พ้าฮ่อม

เขต/ตำบล : เมืองเชียงใหม่

จังหวัด : เชียงใหม่

โทรศัพท์ : 052081731

โทรสาร : 052081730

มี : เป็นเจ้าของหรือผู้ครอบครองแหล่งกำเนิดมลพิษ

ประกอบกิจการประเภท : อาคารชุด

ประเภทย่อย : ประเภท ก ตั้งแต่ 500 ห้องขึ้นไป จำนวนห้อง : 514

สังกัด : เอกชน

ใบอนุญาตเลขที่ (ถ้ามี) : 22/2559

ออกให้โดย : สำนักงานที่ดินจังหวัดเชียงใหม่

หมดอายุ : วว/ดต/ปปปป

ในการนี้ ขอรายงานสรุปผลการทำงานของระบบบำบัดน้ำเสีย ของแหล่งกำเนิดมลพิษสำหรับ เดือน กุมภาพันธ์ พ.ศ. 2568
ตามที่ได้กำหนดในมาตรา 80 แห่งพระราชบัญญัติส่งเสริมและรักษาคุณภาพสิ่งแวดล้อมแห่งชาติ พ.ศ. 2535 ในฐานะ

ลงชื่อ วิทยา คำปัน เจ้าของหรือผู้ครอบครองแหล่งกำเนิดมลพิษ

ลงชื่อ _____ ผู้ควบคุมระบบบำบัดน้ำเสีย

ใบอนุญาตเลขที่ _____ หมดอายุ _____

ออกให้โดย _____

ลงชื่อ _____ ผู้รับจ้างให้บริการบำบัดน้ำเสีย

ใบอนุญาตเลขที่ _____ หมดอายุ _____

ออกให้โดย _____

2. ข้อมูลเกี่ยวกับระบบน้ำเสีย และแหล่งรองรับน้ำทิ้ง

(1) ประเภท / ชนิดของระบบบำบัดน้ำเสีย

ความสามารถในการบำบัดน้ำเสีย

1. ระบบบำบัดน้ำเสียแบบบ่อเติมอากาศ (Aerated Lagoon หรือ AL)

100.00 ลบ.ม./วัน

(2) การทำงานของระบบบำบัดน้ำเสีย

[X] แบบต่อเนื่อง 24 ชั่วโมง/วัน

[] แบบไม่ต่อเนื่อง (ระบุ)

(3) อุปกรณ์และเครื่องมือที่ใช้ในระบบบำบัดน้ำเสีย

[X] เครื่องสูบน้ำ

[X] ระบบเติมอากาศ

[] เครื่องกวน/ผสมน้ำเสีย

[] เครื่องกวน/ผสมสารเคมี

[] เครื่องสูบตะกอน

[] อื่นๆ

[] อื่นๆ

[] อื่นๆ

- (4) แหล่งรองรับน้ำทิ้ง (ระบุ) บ่อหนองน้ำ,แหล่งน้ำสาธารณะ
(5) วิธีจัดการตะกอนที่เกิดขึ้นจากระบบบำบัดน้ำเสียและวิธีการกำจัด ไม่มี

3. สรุปผลการทำงานของระบบบำบัดน้ำเสียเป็นรายเดือน

- (1) ปริมาณการใช้ไฟฟ้าของระบบบำบัดน้ำเสีย (หน่วย) 5,452.000 หน่วย
(2) ปริมาณน้ำใช้ในทุกกิจกรรมของแหล่งกำเนิดมลพิษ (ลบ.ม.) 3,703.000 ลบ.ม.
(3) ปริมาณน้ำเสียที่เข้าระบบบำบัดน้ำเสีย (ลบ.ม.) 3,628.940 ลบ.ม.
(4) การระบายน้ำทิ้งจากระบบบำบัดน้ำเสีย ☒ ระบายทุกวัน
☐ ระบายบางวัน (ระบุจำนวนวันที่ระบาย) วัน
☐ ไม่ระบายเลย
(5) ปริมาณสารเคมี หรือสารสกัดชีวภาพที่ใช้ ปริมาณ หน่วย
1. EM 12.000 ลิตร
(6) การทำงานของระบบบำบัดน้ำเสีย
ระบบบำบัดน้ำเสีย ☒ ปกติ ☐ ผิดปกติ
เครื่องสูบน้ำ ☒ ปกติ ☐ ผิดปกติ
ระบบเติมอากาศ ☒ ปกติ ☐ ผิดปกติ
(7) ปริมาณตะกอนส่วนเกินที่เกิดขึ้นจากระบบบำบัดน้ำเสียที่นำไปกำจัด 0.00 กิโลกรัม
(8) ปัญหา อุปสรรค และแนวทางแก้ไข ไม่มี

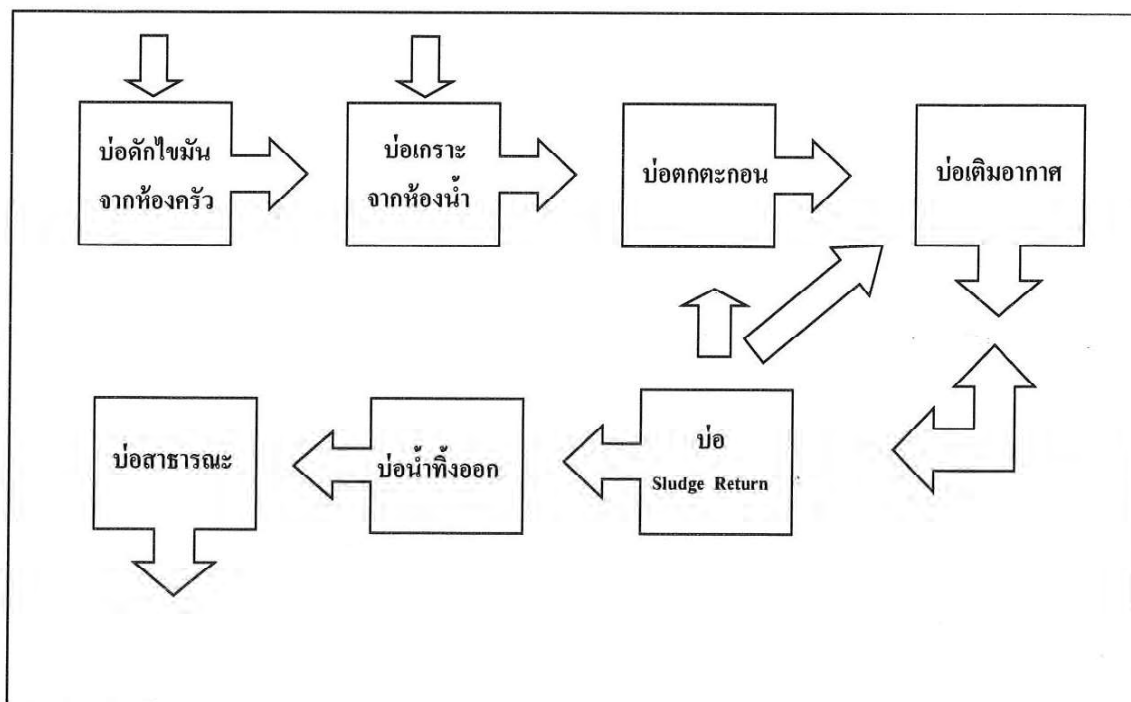
- คำเตือน ๑. เจ้าของหรือผู้ครอบครองแหล่งกำเนิดมลพิษ ผู้ควบคุมระบบบำบัดน้ำเสีย หรือผู้รับจ้าง ให้บริการบำบัดน้ำเสียผู้ใดไม่จัดเก็บสถิติ ข้อมูล หรือไม่ทำบันทึกหรือรายงาน ตามมาตรา ๘๐ ต้องระวางโทษจำคุกไม่เกินหนึ่งเดือน หรือปรับไม่เกินหนึ่งหมื่นบาท หรือทั้งจำทั้งปรับตามมาตรา ๑๐๖
๒. ผู้ควบคุมระบบบำบัดน้ำเสียหรือผู้รับจ้างให้บริการบำบัดน้ำเสียผู้ใดทำบันทึกหรือรายงาน โดยแสดงข้อความอันเป็นเท็จ ต้องระวางโทษจำคุกไม่เกินหนึ่งปี หรือปรับไม่เกินหนึ่งแสนบาท หรือทั้งจำทั้งปรับตามมาตรา ๑๐๗

แบบบันทึกรายละเอียดของสถิติและข้อมูลซึ่งแสดงผลการทำงานของระบบบำบัดน้ำเสีย
ของแหล่งกำเนิดมลพิษ

A1

แหล่งกำเนิดมลพิษ ตั้งอยู่เลขที่ 239 หมู่ที่ 5 ซอย - ถนน ชูปเปอร์ไฮเวย์
(เชียงใหม่-ลำปาง) แขวง/ตำบล พ้าฮ่อม เขต/อำเภอ เมือง จังหวัด เชียงใหม่ โทรศัพท์
052-081-731 โทรสาร 052-081-730 มี นิติบุคคลอาคารชุด ดีคอนโดนิม เป็นเจ้าของหรือผู้ครอบครอง
แหล่งกำเนิดมลพิษ ประกอบกิจการประเภท อาคารชุด ประเภท ก จำนวน 514 ห้อง
ใบอนุญาตเลขที่ (ถ้ามี) - ออกให้โดย - หมดยุ -

ซึ่งมีแผนผังแสดงการทำงานของระบบบำบัดน้ำเสีย ดังนี้



ได้จัดเก็บสถิติและข้อมูลแสดงผลการดำเนินงานของระบบบำบัดน้ำเสียปรากฏตามตาราง ดังนี้

สถิติและข้อมูลที่เกิดขึ้นจากแหล่งกำเนิดมลพิษ											
วัน เดือน ปี	ปริมาณ การใช้ ไฟฟ้า ของระบบ บำบัด น้ำเสีย (หน่วย)	ปริมาณ น้ำใช้ ในทุก กิจกรรม ของ แหล่งกำเนิด มลพิษ (ลบ.ม.)	ปริมาณ น้ำ เสีย ที่ เข้า ระบบ บำบัด น้ำเสีย (ลบ. ม.)	การ ระบาย น้ำ ทิ้งจาก ระบบ บำบัด น้ำเสีย (ระบาย/ ไม่ระบาย)	ปริมาณ สารเคมี หรือสาร สกัด สี ที่ ใช้ (ชื่อ/ ปริมาณ) (ลิตรหรือ กิโลกรัม)	การทำงานของระบบบำบัดน้ำเสีย					
						ระบบบำบัด น้ำเสีย (ปกติ/ ผิดปกติ)	เครื่องสูบน้ำ (ปกติ/ ผิดปกติ)	เครื่องเติม อากาศ (ปกติ/ผิดปกติ)	เครื่องกรอง ตะกอน (ปกติ/ ผิดปกติ)	เครื่องสูบลบ ตะกอน (ปกติ/ ผิดปกติ)	ปริมาณ ตะกอน ส่วนเกิน ที่เกิดขึ้น จากระบบ บำบัด น้ำเสียที่ นำไปกำจัด (ลบ.ม.)
1/2/68	33	24	13.52	รบบ	-	ปกติ	ปกติ	ปกติ	-	ปกติ	-
2/2/68	33	24	13.52	รบบ	-	ปกติ	ปกติ	ปกติ	-	ปกติ	-
3/2/68	34	25	14.50	รบบ	-	ปกติ	ปกติ	ปกติ	-	ปกติ	-
4/2/68	32	24	13.52	รบบ	-	ปกติ	ปกติ	ปกติ	-	ปกติ	-
5/2/68	33	25	14.51	รบบ	-	ปกติ	ปกติ	ปกติ	-	ปกติ	-
6/2/68	33	25	24.51	รบบ	-	ปกติ	ปกติ	ปกติ	-	ปกติ	-
7/2/68	33	25	24.51	รบบ	-	ปกติ	ปกติ	ปกติ	-	ปกติ	-
8/2/68	34	24	23.92	รบบ	-	ปกติ	ปกติ	ปกติ	-	ปกติ	-
9/2/68	33	26	15.46	รบบ	-	ปกติ	ปกติ	ปกติ	-	ปกติ	-
10/68	34	26	25.46	รบบ	-	ปกติ	ปกติ	ปกติ	-	ปกติ	-
11/2/68	34	25	24.51	รบบ	-	ปกติ	ปกติ	ปกติ	-	ปกติ	-
12/2/68	32	24	23.52	รบบ	-	ปกติ	ปกติ	ปกติ	-	ปกติ	-
13/2/68	32	24	23.52	รบบ	-	ปกติ	ปกติ	ปกติ	-	ปกติ	-
14/2/68	32	25	24.51	รบบ	-	ปกติ	ปกติ	ปกติ	-	ปกติ	-
15/2/68	33	26	25.46	รบบ	-	ปกติ	ปกติ	ปกติ	-	ปกติ	-

ลายมือ
ชื่อ
ผู้บันทึก

สถิติและข้อมูลที่ได้จากแหล่งกำเนิดมลพิษ																
วัน เดือน ปี	ปริมาณการใช้ไฟฟ้าของระบบบำบัดน้ำเสีย (หน่วย)	ปริมาณน้ำใช้ในทุกกิจกรรมของแหล่งกำเนิดมลพิษ (ลบ.ม.)	ปริมาณน้ำเสียที่เข้าระบบบำบัดน้ำเสีย (ลบ.ม.)	การระบายน้ำทิ้งจากระบบบำบัดน้ำเสีย (ระบาย/ไม่ระบาย)	ปริมาณสารเคมีหรือสารสกัดชีวภาพที่ใช้ (ชื่อ/ปริมาณ) (ลิตรหรือ กิโลกรัม)	การทำงานของระบบบำบัดน้ำเสีย							ปริมาณตะกอนส่วนเกินที่เกิดขึ้นจากระบบบำบัดน้ำเสียที่นำไปกำจัด (ลบ.ม.)	ปัญหาอุปสรรคและแนวทางแก้ไข	ลายมือชื่อผู้บันทึก	
						ระบบบำบัดน้ำเสีย (ปกติ/ผิดปกติ)	เครื่องสูบน้ำ (ปกติ/ผิดปกติ)	เครื่องเติมอากาศ (ปกติ/ผิดปกติ)	เครื่องกรองผลสมน้ำเสีย (ปกติ/ผิดปกติ)	เครื่องกรองผลสมสารเคมี (ปกติ/ผิดปกติ)	เครื่องสูบตะกอน (ปกติ/ผิดปกติ)	อื่นๆ (ระบุ) (ปกติ/ผิดปกติ)				
16/2/68	32	25	24.50	ระบาย	-	ปกติ	ปกติ	ปกติ	ปกติ	ปกติ	ปกติ	ปกติ	-	-	-	-
17/2/68	32	25	24.50	ระบาย	-	ปกติ	ปกติ	ปกติ	ปกติ	ปกติ	ปกติ	ปกติ	-	-	-	-
18/2/68	33	26	25.48	ระบาย	-	ปกติ	ปกติ	ปกติ	ปกติ	ปกติ	ปกติ	ปกติ	-	-	-	-
19/2/68	33	25	24.50	ระบาย	-	ปกติ	ปกติ	ปกติ	ปกติ	ปกติ	ปกติ	ปกติ	-	-	-	-
20/2/68	33	26	15.48	ระบาย	-	ปกติ	ปกติ	ปกติ	ปกติ	ปกติ	ปกติ	ปกติ	-	-	-	-
21/2/68	33	21	20.58	ระบาย	-	ปกติ	ปกติ	ปกติ	ปกติ	ปกติ	ปกติ	ปกติ	-	-	-	-
22/2/68	34	21	20.58	ระบาย	-	ปกติ	ปกติ	ปกติ	ปกติ	ปกติ	ปกติ	ปกติ	-	-	-	-
23/2/68	33	27	26.46	ระบาย	-	ปกติ	ปกติ	ปกติ	ปกติ	ปกติ	ปกติ	ปกติ	-	-	-	-
24/2/68	30	27	26.46	ระบาย	-	ปกติ	ปกติ	ปกติ	ปกติ	ปกติ	ปกติ	ปกติ	-	-	-	-
25/2/68	32	27	26.46	ระบาย	-	ปกติ	ปกติ	ปกติ	ปกติ	ปกติ	ปกติ	ปกติ	-	-	-	-
26/2/68	32	29	28.42	ระบาย	-	ปกติ	ปกติ	ปกติ	ปกติ	ปกติ	ปกติ	ปกติ	-	-	-	-
27/2/68	32	29	28.42	ระบาย	-	ปกติ	ปกติ	ปกติ	ปกติ	ปกติ	ปกติ	ปกติ	-	-	-	-
28/2/68	33	21	20.58	ระบาย	-	ปกติ	ปกติ	ปกติ	ปกติ	ปกติ	ปกติ	ปกติ	-	-	-	-

หมายเหตุ

๑. ให้กรอกสถิติและข้อมูลเฉพาะในกรณีที่มีสถิติและข้อมูลนั้น ๆ ในแต่ละวัน
๒. ในกรณีระบบบำบัดน้ำเสียที่มีการติดตั้งเครื่องตรวจวัดคุณภาพน้ำทั้งแบบอัตโนมัติ ให้
แนบผลการ ตรวจวัดคุณภาพน้ำทั้งทุกวันแยกตามพารามิเตอร์ที่ตรวจวัด และทำการ
สรุปผลเป็นสถิติและข้อมูลรายเดือน

ขอรับรองว่าการบันทึกสถิติและข้อมูลตามตารางข้างต้นถูกต้องทุกประการ

.....
(.....)  เจ้าของหรือผู้ครอบครองแหล่งกำเนิดมลพิษ

..... ผู้ควบคุมระบบบำบัดน้ำเสีย
(.....)

ใบอนุญาตเลขที่ หมดอายุ
ออกให้โดย

..... ผู้รับจ้างให้บริการบำบัดน้ำเสีย
(.....)

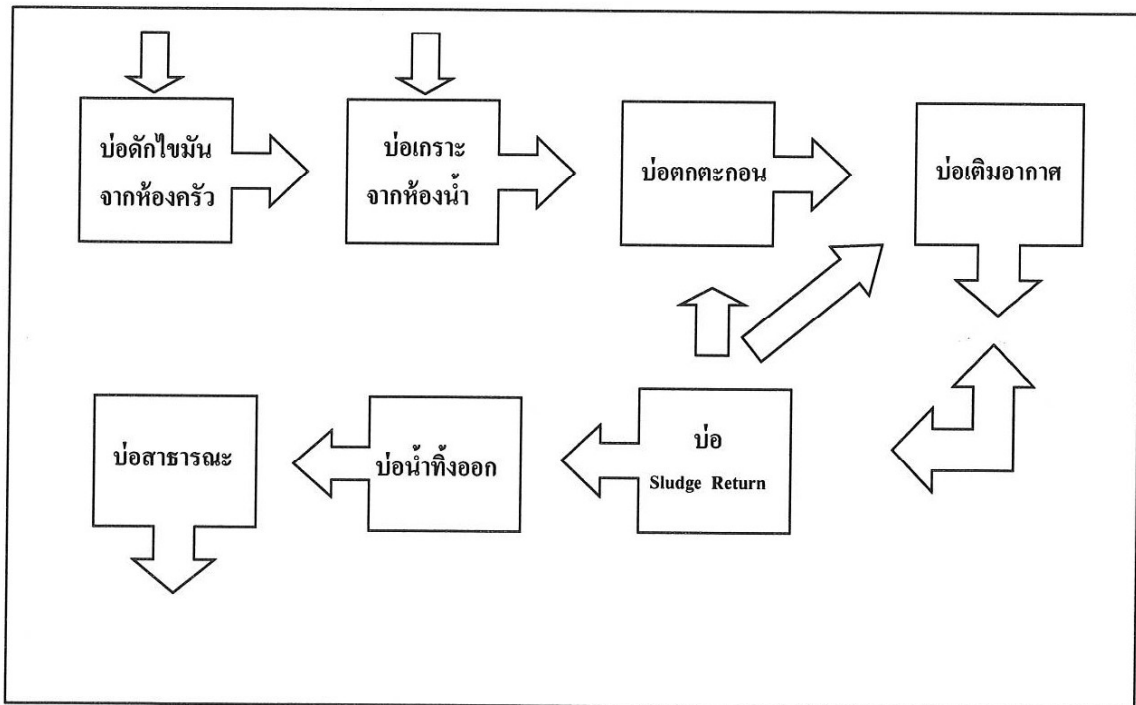
ใบอนุญาตเลขที่ หมดอายุ
ออกให้โดย

แบบบันทึกรายละเอียดของสถิติและข้อมูลซึ่งแสดงผลการทำงานของระบบบำบัดน้ำเสีย
ของแหล่งกำเนิดมลพิษ

_____ A2

แหล่งกำเนิดมลพิษ ตั้งอยู่เลขที่ 239 หมู่ที่ 5 ซอย - ถนน ชุมเปอร์ไฮเวย์
(เชียงใหม่-ลำปาง) แขวง/ตำบล พ้าฮ่อม เขต/อำเภอ เมือง จังหวัด เชียงใหม่ โทรศัพท์
052-081-731 โทรสาร 052-081-730 มี นิติบุคคลอาคารชุด ดีคอนโดนิม เป็นเจ้าของหรือผู้ครอบครอง
แหล่งกำเนิดมลพิษ ประกอบกิจการประเภท อาคารชุด ประเภท ก จำนวน 514 ห้อง
ใบอนุญาตเลขที่ (ถ้ามี) - ออกให้โดย - หมดอายุ -

ซึ่งมีแผนผังแสดงการทำงานของระบบบำบัดน้ำเสีย ดังนี้



ได้จัดเก็บสถิติและข้อมูลแสดงผลการทำงานของระบบบำบัดน้ำเสียปรากฏตามตาราง ดังนี้

สถิติและข้อมูลที่ได้จากแหล่งกำเนิดมลพิษ															
วัน เดือน ปี	ปริมาณ การใช้ ไฟฟ้า ของระบบ บำบัด น้ำเสีย (หน่วย)	ปริมาณ น้ำใช้ ในทุก กิจกรรม ของ แหล่งกำเนิด มลพิษ (ลบ.ม.)	ปริมาณ น้ำ เสียที่ เข้า ระบบ บำบัด น้ำเสีย (ลบ. ม.)	การ ระบาย น้ำทิ้งจาก ระบบ บำบัดน้ำ เสีย (ระบาย/ ไม่ระบาย)	ปริมาณ สารเคมี หรือสาร สกัด ชีวภาพที่ ใช้ (ชื่อ/ ปริมาณ) (ลิตรหรือ กิโลกรัม)	การทำงานของระบบบำบัดน้ำเสีย						ปริมาณ ตะกอน ส่วนเกิน ที่เกิดขึ้น จากระบบ บำบัด น้ำเสียที่ นำไปกำจัด (ลบ.ม.)	ปัญหา อุปสรรค และ แนวทาง แก้ไข	ลายมือ ชื่อ ผู้บันทึก	
						ระบบบำบัด น้ำเสีย (ปกติ/ ผิดปกติ)	เครื่องสูบน้ำ (ปกติ/ ผิดปกติ)	เครื่องเติม อากาศ (ปกติ/ผิดปกติ)	เครื่องกรอง ผสมน้ำเสีย (ปกติ/ผิดปกติ)	เครื่องกรอง/ ผสมสารเคมี (ปกติ/ ผิดปกติ)	เครื่องสูบ ตะกอน (ปกติ/ ผิดปกติ)				อื่นๆ (ระบุ) (ปกติ/ ผิดปกติ)
1/2/68	32	23	22.54	รพช	-	ปกติ	ปกติ	ปกติ	ปกติ	-	ปกติ	ปกติ	-	-	-
2/2/68	33	23	22.54	รพช	-	ปกติ	ปกติ	ปกติ	ปกติ	-	ปกติ	ปกติ	-	-	-
3/2/68	34	25	24.50	รพช	-	ปกติ	ปกติ	ปกติ	ปกติ	-	ปกติ	ปกติ	-	-	-
4/2/68	32	24	23.52	รพช	-	ปกติ	ปกติ	ปกติ	ปกติ	-	ปกติ	ปกติ	-	-	-
5/2/68	34	26	23.48	รพช	-	ปกติ	ปกติ	ปกติ	ปกติ	-	ปกติ	ปกติ	-	-	-
6/2/68	34	25	24.50	รพช	-	ปกติ	ปกติ	ปกติ	ปกติ	-	ปกติ	ปกติ	-	-	-
7/2/68	35	26	25.48	รพช	-	ปกติ	ปกติ	ปกติ	ปกติ	-	ปกติ	ปกติ	-	-	-
8/2/68	33	24	23.52	รพช	-	ปกติ	ปกติ	ปกติ	ปกติ	-	ปกติ	ปกติ	-	-	-
9/2/68	34	26	25.46	รพช	-	ปกติ	ปกติ	ปกติ	ปกติ	-	ปกติ	ปกติ	-	-	-
10/68	33	25	24.50	รพช	-	ปกติ	ปกติ	ปกติ	ปกติ	-	ปกติ	ปกติ	-	-	-
11/2/68	33	25	24.51	รพช	-	ปกติ	ปกติ	ปกติ	ปกติ	-	ปกติ	ปกติ	-	-	-
12/2/68	31	23	22.54	รพช	-	ปกติ	ปกติ	ปกติ	ปกติ	-	ปกติ	ปกติ	-	-	-
13/2/68	32	23	22.54	รพช	-	ปกติ	ปกติ	ปกติ	ปกติ	-	ปกติ	ปกติ	-	-	-
14/2/68	32	24	23.52	รพช	-	ปกติ	ปกติ	ปกติ	ปกติ	-	ปกติ	ปกติ	-	-	-
15/2/68	33	25	24.50	รพช	-	ปกติ	ปกติ	ปกติ	ปกติ	-	ปกติ	ปกติ	-	-	-

[illegible]

หมายเหตุ

๑. ให้กรอกสถิติและข้อมูลเฉพาะในกรณีที่มีสถิติและข้อมูลนั้น ๆ ในแต่ละวัน
๒. ในกรณีระบบบำบัดน้ำเสียที่มีการติดตั้งเครื่องตรวจวัดคุณภาพน้ำทิ้งแบบอัตโนมัติ ให้แนบผลการ ตรวจวัดคุณภาพน้ำทิ้งทุกวันแยกตามพารามิเตอร์ที่ตรวจวัด และทำการสรุปผลเป็นสถิติและข้อมูลรายเดือน

ขอรับรองว่าการบันทึกสถิติและข้อมูลตามตารางข้างต้นถูกต้องทุกประการ

..... เจ้าของหรือผู้ครอบครองแหล่งกำเนิดมลพิษ
(.....)

..... ผู้ควบคุมระบบบำบัดน้ำเสีย
(.....)

ใบอนุญาตเลขที่ หมดอายุ
ออกให้โดย

..... ผู้รับจ้างให้บริการบำบัดน้ำเสีย
(.....)

ใบอนุญาตเลขที่ หมดอายุ
ออกให้โดย

รายงานสรุปผลการทำงานของระบบบำบัดน้ำเสีย

A1 + A2

๑. ข้อมูลทั่วไป

แหล่งกำเนิดมลพิษ ตั้งอยู่เลขที่ 239 หมู่ที่ 5 ซอย - ถนน ชุปเปอร์ไฮเวย์
(เชียงใหม่-ลำปาง) แขวง/ตำบล พ้าสาม เขต/อำเภอ เมือง จังหวัด เชียงใหม่
โทรศัพท์ 052-081-731 โทรสาร 052-081-730 มี นิติบุคคลอาคารชุด ดิคอนโดเนียม เป็นเจ้าของหรือ
ผู้ครอบครองแหล่งกำเนิดมลพิษ ประกอบกิจการประเภท อาคารชุด ประเภท ก จำนวน 514 ห้อง
ใบอนุญาตเลขที่ (ถ้ามี) - ออกให้โดย - หมดอายุ -

ในการนี้ขอรายงานสรุปผลการทำงานของระบบบำบัดน้ำเสียของแหล่งกำเนิดมลพิษสำหรับ
เดือน กุมภาพันธ์ พ.ศ. 2568 ตามที่ได้กำหนดในมาตรา ๘๐ แห่งพระราชบัญญัติส่งเสริมและรักษาคุณภาพ
สิ่งแวดล้อมแห่งชาติ พ.ศ. ๒๕๓๕ ในฐานะ

([REDACTED]) เจ้าของหรือผู้ครอบครองแหล่งกำเนิดมลพิษ

(.....) ผู้ควบคุมระบบบำบัดน้ำเสีย

ใบอนุญาตเลขที่ หมดอายุ

ออกให้โดย

..... ผู้รับจ้างให้บริการบำบัดน้ำเสีย

(.....)

ใบอนุญาตเลขที่ หมดอายุ

ออกให้โดย

๒. ข้อมูลเกี่ยวกับระบบบำบัดน้ำเสีย และแหล่งรองรับน้ำทิ้ง

(๑) ประเภท/ชนิดของระบบบำบัดน้ำเสีย แบบ แอ็กทีเวเต็ดสลัดจ์ (Activated Sludge Process)
ความสามารถในการรองรับน้ำเสียของระบบบำบัดน้ำเสีย 70 ลบ.ม./วัน

(๒) การทำงานของระบบบำบัดน้ำเสีย ☒ แบบต่อเนื่อง 24 ชั่วโมง/วัน

แบบไม่ต่อเนื่อง (ระบุ)

(๓) อุปกรณ์และเครื่องมือที่ใช้ในระบบบำบัดน้ำเสีย ☒ เครื่องสูบน้ำ ☒ เครื่องเติมอากาศ

เครื่องกวน/ผสมน้ำเสีย เครื่องกวน/ผสมสารเคมี

เครื่องสูบลตะกอน อื่น ๆ (ระบุ)

(๔) แหล่งรองรับน้ำทิ้ง (ระบุ) บ่อหนอง, ท่อระบายน้ำสาธารณะ

(๕) วิธีการจัดการตะกอนที่เกิดขึ้นจากระบบบำบัดน้ำเสียและวิธีการกำจัด ยังไม่ได้กำจัด

๓. สรุปผลการทำงานของระบบบำบัดน้ำเสียเป็นรายเดือน

- (๑) ปริมาณการใช้ไฟฟ้าของระบบบำบัดน้ำเสีย (หน่วย) 1,764
- (๒) ปริมาณน้ำใช้ทุกกิจกรรมในแหล่งกำเนิดมลพิษ (ลบ.ม.) 1,365
- (๓) ปริมาณน้ำเสียที่เข้าระบบบำบัดน้ำเสีย (ลบ.ม.) 1,337.70
- (๔) การระบายน้ำทิ้งจากระบบบำบัดน้ำเสีย มีการระบายน้ำทุกวัน
- (๕) ปริมาณสารเคมีหรือสารสกัดชีวภาพที่ใช้ (ลิตรหรือกิโลกรัม)
- (๖) การทำงานของระบบบำบัดน้ำเสียและอุปกรณ์
- ระบบบำบัดน้ำเสีย ☒ ปกติ ผิดปกติ (ระบุ)
 - เครื่องสูบน้ำ ☒ ปกติ ผิดปกติ (ระบุ)
 - เครื่องเติมอากาศ ☒ ปกติ ผิดปกติ (ระบุ)
 - เครื่องกวน/ผสมน้ำเสีย ปกติ ผิดปกติ (ระบุ)
 - เครื่องกวน/ผสมสารเคมี ปกติ ผิดปกติ (ระบุ)
 - เครื่องสูบลำโพง ปกติ ผิดปกติ (ระบุ)
 - อื่นๆ ปกติ ผิดปกติ (ระบุ)
- (๗) ปริมาณตะกอนส่วนเกินจากระบบบำบัดน้ำเสียที่นำไปกำจัด (ลบ.ม.)
- (๘) ปัญหา อุปสรรค และแนวทางแก้ไข ยังไม่มีปัญหาและอุปสรรค

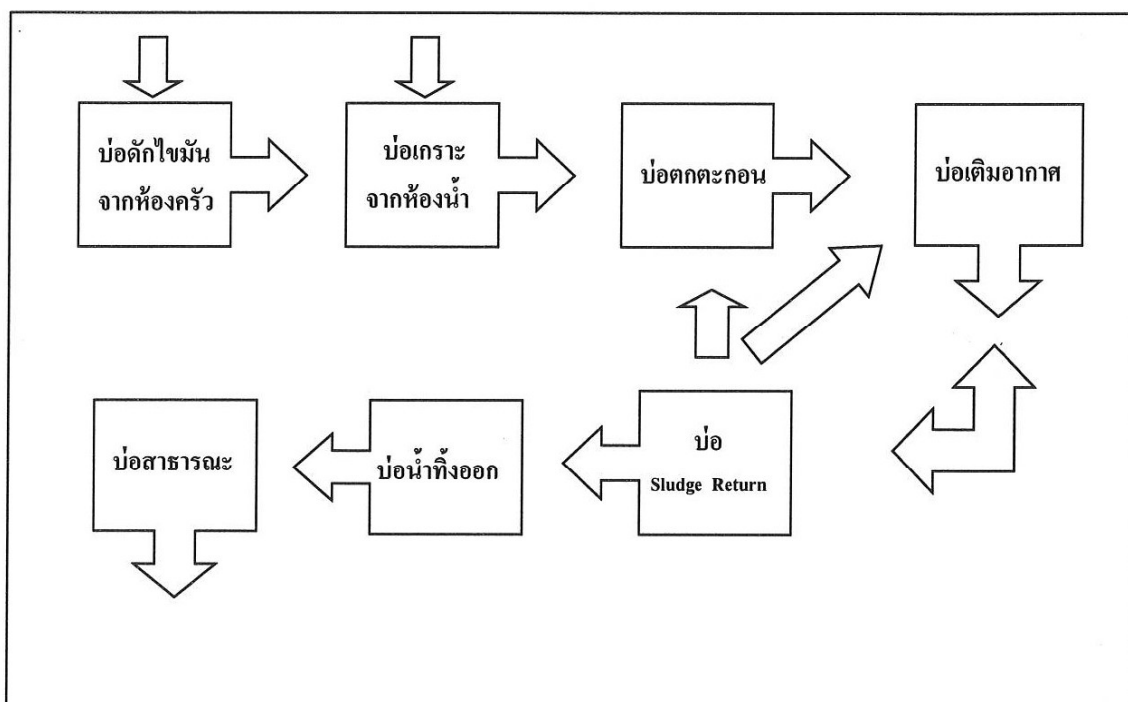
- คำเตือน ๑. เจ้าของหรือผู้ครอบครองแหล่งกำเนิดมลพิษ ผู้ควบคุมระบบบำบัดน้ำเสีย หรือผู้รับจ้างให้บริการบำบัดน้ำเสียผู้ใดไม่จัดเก็บสถิติ ข้อมูล หรือไม่ทำบันทึกหรือรายงานตาม มาตรา ๘๐ ต้องระวางโทษจำคุกไม่เกินหนึ่งเดือน หรือปรับไม่เกินหนึ่งหมื่นบาท หรือทั้ง จำทั้งปรับตามมาตรา ๑๐๖
๒. ผู้ควบคุมระบบบำบัดน้ำเสียหรือผู้รับจ้างให้บริการบำบัดน้ำเสียผู้ใดทำบันทึกหรือรายงานโดย แสดงข้อความอันเป็นเท็จ ต้องระวางโทษจำคุกไม่เกินหนึ่งปี หรือปรับไม่เกินหนึ่ง แสนบาท หรือทั้งจำทั้งปรับตามมาตรา ๑๐๗

แบบบันทึกรายละเอียดของสถิติและข้อมูลซึ่งแสดงผลการทำงานของระบบบำบัดน้ำเสีย
ของแหล่งกำเนิดมลพิษ

_____ B1

แหล่งกำเนิดมลพิษ ตั้งอยู่เลขที่ 239 หมู่ที่ 5 ซอย _____ ถนน ชุบเปอร์ไฮเวย์
(เชียงใหม่-ลำปาง) _____ แขวง/ตำบล พ้าฮ่อม เขต/อำเภอ เมือง จังหวัด เชียงใหม่ โทรศัพท์
052-081-731 โทรสาร 052-081-730 มี นิติบุคคลอาคารชุด ดีคอนโดนิม เป็นเจ้าของหรือผู้ครอบครอง
แหล่งกำเนิดมลพิษ ประกอบกิจการประเภท อาคารชุด ประเภท ก จำนวน 514 ห้อง
ใบอนุญาตเลขที่ (ถ้ามี) _____ ออกให้โดย _____ หมดยุ _____

ซึ่งมีแผนผังแสดงการทำงานของระบบบำบัดน้ำเสีย ดังนี้



1 ได้จัดเก็บสถิติและข้อมูลแสดงผลการทำงานของระบบบำบัดน้ำเสียปรากฏตามตาราง ดังนี้

สถิติและข้อมูลที่เกิดขึ้นจากแหล่งกำเนิดมลพิษ															
วัน เดือน ปี	ปริมาณ การใช้ ไฟฟ้า ของระบบ บำบัด น้ำเสีย (หน่วย)	ปริมาณ น้ำใช้ ในทุก กิจกรรม ของ แหล่งกำเนิด มลพิษ (ลบ.ม.)	ปริมาณ น้ำ เสียที่ เข้า ระบบ บำบัด น้ำเสีย (ลบ. ม.)	การ ระบาย น้ำทิ้งจาก ระบบ บำบัดน้ำ เสีย (ระบาย/ ไม่ระบาย)	ปริมาณ สารเคมี หรือสาร สกัด ชีวภาพที่ ใช้ (ชื่อ/ ปริมาณ) (ลิตรหรือ กิโลกรัม)	การทำงานของระบบบำบัดน้ำเสีย						ปริมาณ ตะกอน สลายเกิน ที่เกิดขึ้น จากระบบ บำบัด น้ำเสียที่ นำไปกำจัด (ลบ.ม.)	ปัญหา อุปสรรค และ แนวทาง แก้ไข		
						ระบบบำบัด น้ำเสีย (ปกติ/ ผิดปกติ)	เครื่องสูบน้ำ (ปกติ/ ผิดปกติ)	เครื่องเติม อากาศ (ปกติผิดปกติ)	เครื่องกวน/ ผสมน้ำเสีย (ปกติผิดปกติ)	เครื่องกวน/ ผสมสารเคมี (ปกติ/ ผิดปกติ)	เครื่องสูบ ตะกอน (ปกติ/ ผิดปกติ)			อื่นๆ (ระบุ) (ปกติ/ ผิดปกติ)	
1/2/68	30	19	18.62	ร.บ.บ	-	ปกติ	ปกติ	ปกติ	ปกติ	-	ปกติ	ปกติ	-	-	
2/2/68	31	26	25.48	ร.บ.บ	-	ปกติ	ปกติ	ปกติ	ปกติ	-	ปกติ	ปกติ	ปกติ	-	-
3/2/68	35	19	18.62	ร.บ.บ	-	ปกติ	ปกติ	ปกติ	ปกติ	-	ปกติ	ปกติ	ปกติ	ปกติ	-
4/2/68	34	22	21.56	ร.บ.บ	-	ปกติ	ปกติ	ปกติ	ปกติ	-	ปกติ	ปกติ	ปกติ	ปกติ	-
5/2/68	33	26	25.48	ร.บ.บ	-	ปกติ	ปกติ	ปกติ	ปกติ	-	ปกติ	ปกติ	ปกติ	ปกติ	-
6/2/68	41	29	28.42	ร.บ.บ	-	ปกติ	ปกติ	ปกติ	ปกติ	-	ปกติ	ปกติ	ปกติ	ปกติ	-
7/2/68	44	32	31.36	ร.บ.บ	-	ปกติ	ปกติ	ปกติ	ปกติ	-	ปกติ	ปกติ	ปกติ	ปกติ	-
8/2/68	33	21	20.98	ร.บ.บ	-	ปกติ	ปกติ	ปกติ	ปกติ	-	ปกติ	ปกติ	ปกติ	ปกติ	-
9/2/68	31	19	18.62	ร.บ.บ	-	ปกติ	ปกติ	ปกติ	ปกติ	-	ปกติ	ปกติ	ปกติ	ปกติ	-
10/68	31	20	19.60	ร.บ.บ	-	ปกติ	ปกติ	ปกติ	ปกติ	-	ปกติ	ปกติ	ปกติ	ปกติ	-
11/2/68	32	26	25.48	ร.บ.บ	-	ปกติ	ปกติ	ปกติ	ปกติ	-	ปกติ	ปกติ	ปกติ	ปกติ	-
12/2/68	31	27	26.46	ร.บ.บ	-	ปกติ	ปกติ	ปกติ	ปกติ	-	ปกติ	ปกติ	ปกติ	ปกติ	-
13/2/68	25	20	19.60	ร.บ.บ	-	ปกติ	ปกติ	ปกติ	ปกติ	-	ปกติ	ปกติ	ปกติ	ปกติ	-
14/2/68	33	19	18.62	ร.บ.บ	-	ปกติ	ปกติ	ปกติ	ปกติ	-	ปกติ	ปกติ	ปกติ	ปกติ	-
15/2/68	40	19	18.62	ร.บ.บ	-	ปกติ	ปกติ	ปกติ	ปกติ	-	ปกติ	ปกติ	ปกติ	ปกติ	-

ลายมือ
ชื่อ
ผู้บันทึก

ปัญหา
อุปสรรค
และ
แนวทาง
แก้ไข

ปริมาณ
ตะกอน
ส่วนเกิน
ที่เกิดขึ้น
จากระบบ
บำบัด
น้ำเสียที่
นำไปกำจัด
(ลบ.ม.)

-